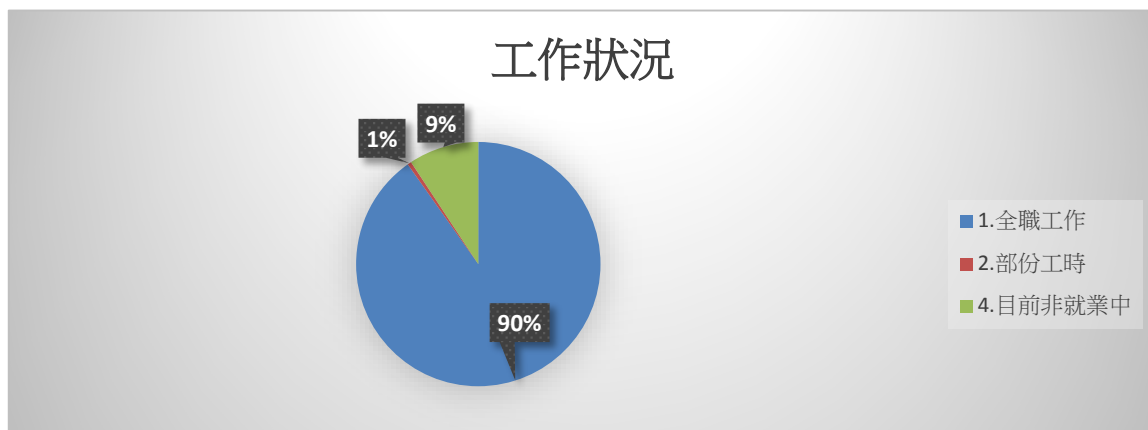


109年度醫學系學士班畢業生流向調查(107學年度畢業滿1年)

第一部分就業流向

一、您目前的工作狀況為何（不包括留職停薪、育嬰假，請依主要薪水來源作答）？（本題選答1、2、3項者，第6題無須填答；另畢業生如同時為「全職工作者與部分工時者」，請以最主要工作狀況填報以下問項） -

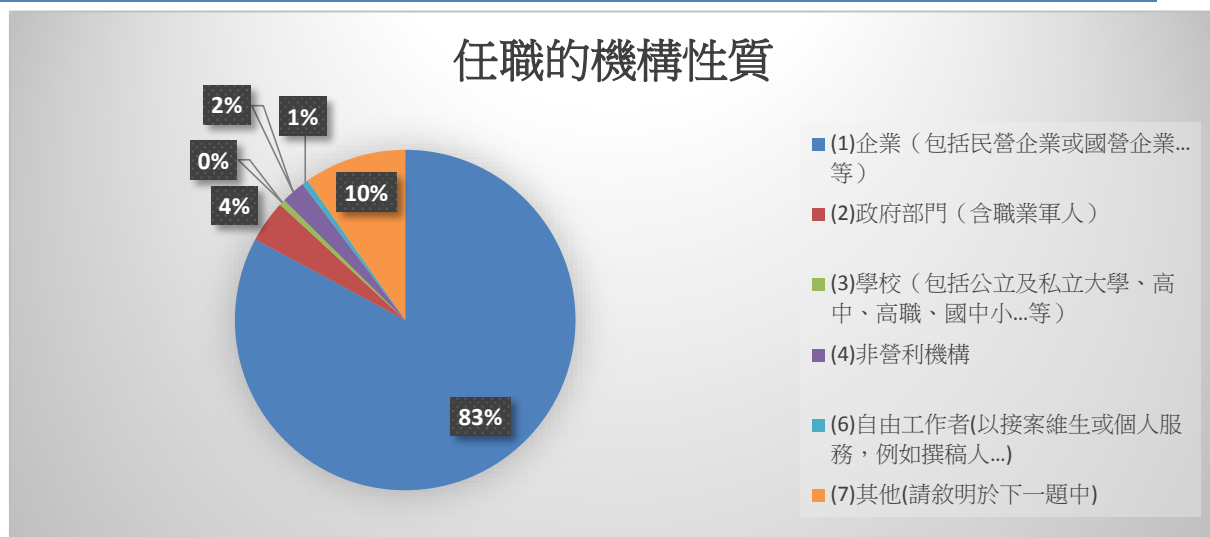
項目	選項	數量	百分比
	1.全職工作	175	90.21%
	2.部份工時	1	0.52%
	4.目前非就業中	18	9.28%



子題頁(全職工作)

請問您任職的機構性質是： -

項目	選項	數量	百分比
	(1)企業（包括民營企業或國營企業...等）	145	82.86%
	(2)政府部門（含職業軍人）	7	4.00%
	(3)學校（包括公立及私立大學、高中、高職、國中小...等）	1	0.57%
	(4)非營利機構	4	2.29%
	(6)自由工作者(以接案維生或個人服務，例如撰稿人...)	1	0.57%
	(7)其他(請敘明於下一題中)	17	9.71%



第一部分就業流向(續)

二、您現在工作職業類型為何？ -

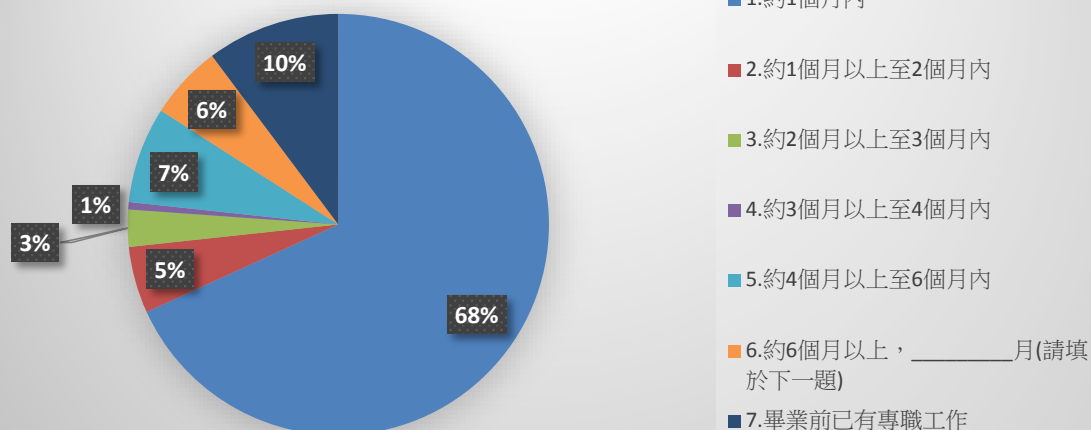
項目	選項	數量	百分比
	13.教育與訓練類	1	0.57%
	3.科學、技術、工程、數學類	1	0.57%
	4.物流運輸類	1	0.57%
	6.醫療保健類	173	98.30%

第一部分就業流向(續)

三、您畢業後花了多久時間找到第1份工作？（若為創業者，請填答畢業後之創業時間；自由工作者，則以第1份穩定工作時間為主） -

項目	選項	數量	百分比
	1.約1個月內	120	68.18%
	2.約1個月以上至2個月內	9	5.11%
	3.約2個月以上至3個月內	5	2.84%
	4.約3個月以上至4個月內	1	0.57%
	5.約4個月以上至6個月內	13	7.39%
	6.約6個月以上，_____月(請填於下一題)	10	5.68%
	7.畢業前已有專職工作	18	10.23%

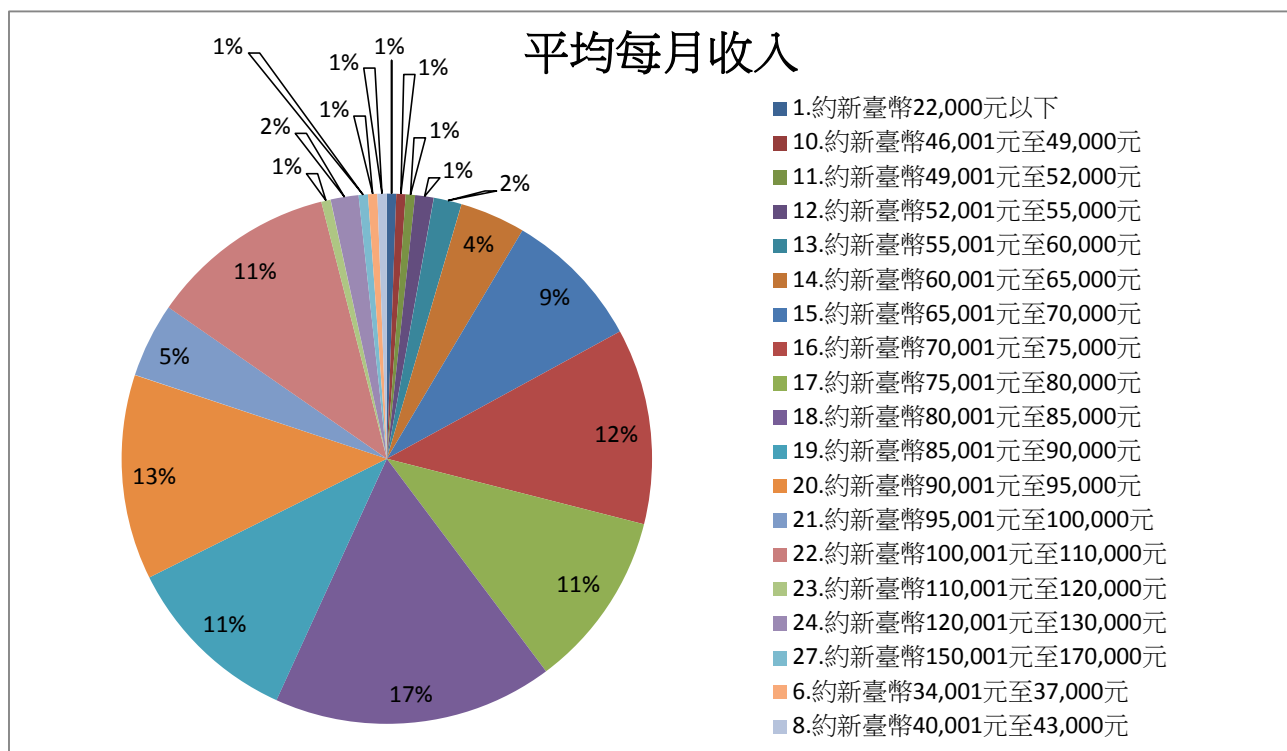
花多久時間找到第1份工作



第一部分就業流向(續)

四、您現在工作平均每月收入為何？(請回答課稅前固定（經常）性收入，係指固定津貼、交通費、膳食費、水電費、按月發放之工作（生產、績效、業績）獎金及全勤獎金等)-

項目	選項	數量	百分比
	1.約新臺幣22,000元以下	1	0.57%
	10.約新臺幣46,001元至49,000元	1	0.57%
	11.約新臺幣49,001元至52,000元	1	0.57%
	12.約新臺幣52,001元至55,000元	2	1.14%
	13.約新臺幣55,001元至60,000元	3	1.70%
	14.約新臺幣60,001元至65,000元	7	3.98%
	15.約新臺幣65,001元至70,000元	15	8.52%
	16.約新臺幣70,001元至75,000元	21	11.93%
	17.約新臺幣75,001元至80,000元	19	10.80%
	18.約新臺幣80,001元至85,000元	30	17.05%
	19.約新臺幣85,001元至90,000元	19	10.80%
	20.約新臺幣90,001元至95,000元	22	12.50%
	21.約新臺幣95,001元至100,000元	8	4.55%
	22.約新臺幣100,001元至110,000元	20	11.36%
	23.約新臺幣110,001元至120,000元	1	0.57%
	24.約新臺幣120,001元至130,000元	3	1.70%
	27.約新臺幣150,001元至170,000元	1	0.57%
	6.約新臺幣34,001元至37,000元	1	0.57%
	8.約新臺幣40,001元至43,000元	1	0.57%



第一部分就業流向(續)

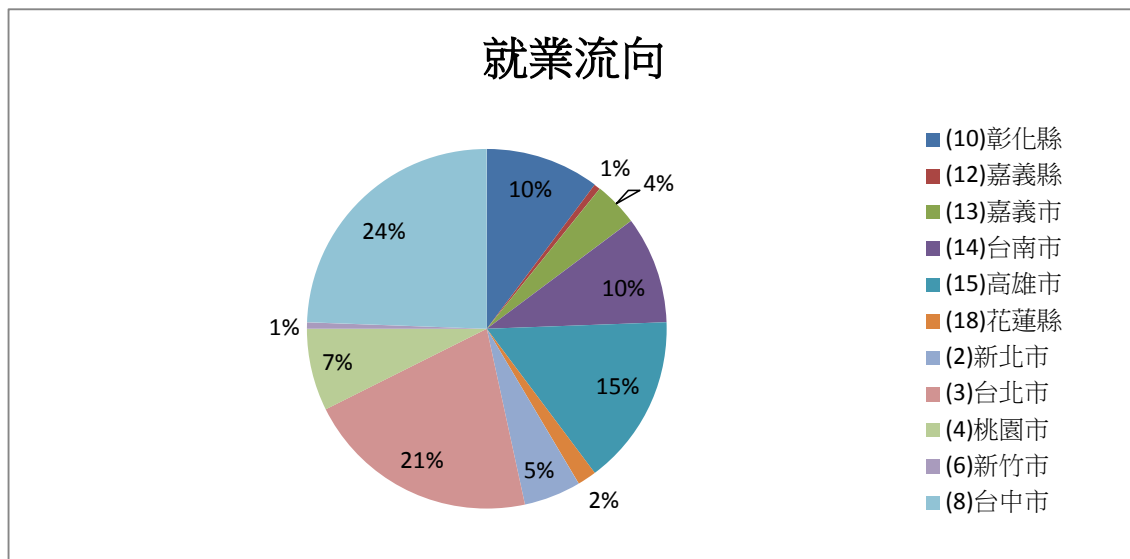
五、請問您現在主要的工作所在地點為何？ -

項目	選項	數量	百分比
	1.境內	176	100.00%

第一部分就業流向(續)

境內 -

項目	選項	數量	百分比
	(10)彰化縣	18	10.23%
	(12)嘉義縣	1	0.57%
	(13)嘉義市	7	3.98%
	(14)台南市	17	9.66%
	(15)高雄市	27	15.34%
	(18)花蓮縣	3	1.70%
	(2)新北市	9	5.11%
	(3)台北市	37	21.02%
	(4)桃園市	13	7.39%
	(6)新竹市	1	0.57%
	(8)台中市	43	24.43%

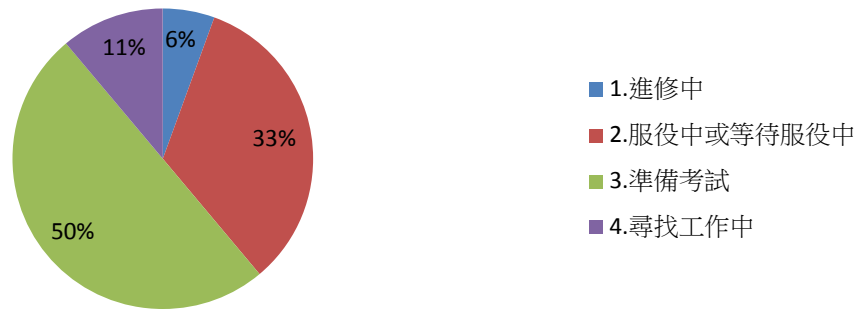


非就業原因

六、您目前未就業的原因為何？ -

項目	選項	數量	百分比
	1.進修中	1	5.56%
	2.服役中或等待服役中	6	33.33%
	3.準備考試	9	50.00%
	4.尋找工作	2	11.11%

未就業原因

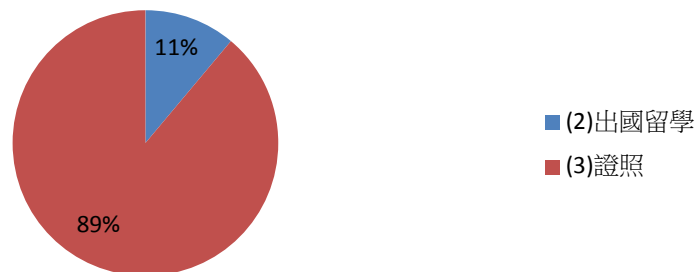


非就業原因

3.1何種類別考試？ -

項目	選項	數量	百分比
	(2)出國留學	1	11.11%
	(3)證照	8	88.89%

考試類別

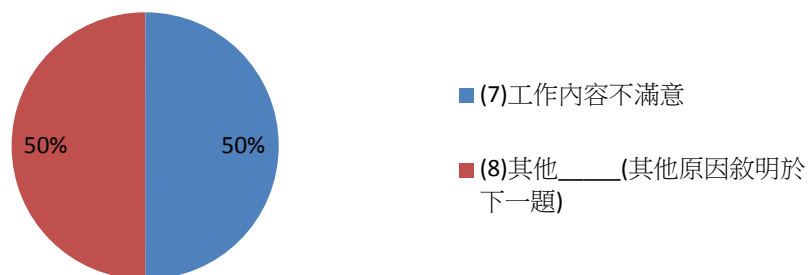


非就業原因

4.1到現在還在尋找工作的最大可能原因為何？ -

項目	選項	數量	百分比
	(7)工作內容不滿意	1	50.00%
	(8)其他____(其他原因敘明於下一題)	1	50.00%

尋找工作的原因



非就業原因
其他 -

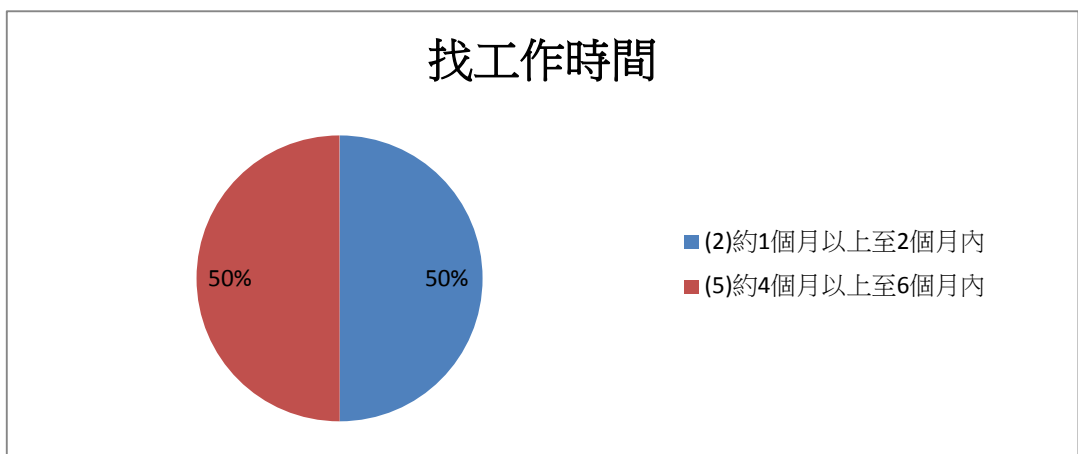
答案

因個人身體因素PGY於2020年6月從林口長庚醫院離職，於2020年5月底申請回去該院完訓，目前等待林口長庚醫院回覆中。

非就業原因

4.2目前已花多久時間找工作？ -

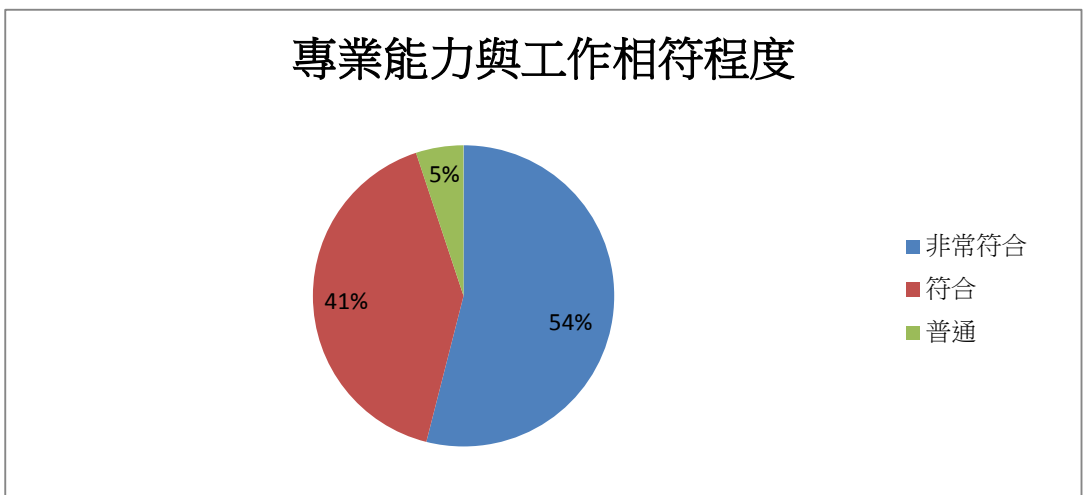
項目	選項	數量	百分比
	(2)約1個月以上至2個月內	1	50.00%
	(5)約4個月以上至6個月內	1	50.00%



第二部分 就業條件

七、您目前所具備的專業能力與工作所要求的相符程度為何？ -

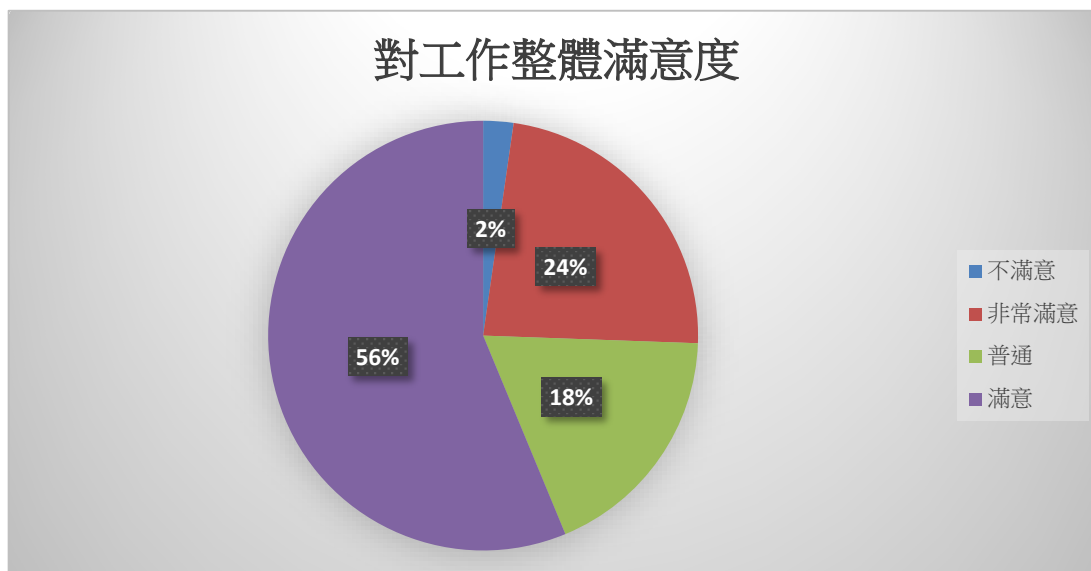
項目	選項	數量	百分比
	非常符合	95	53.98%
	符合	72	40.91%
	普通	9	5.11%



第二部分 就業條件

九、您對目前工作的整體滿意度為何？-

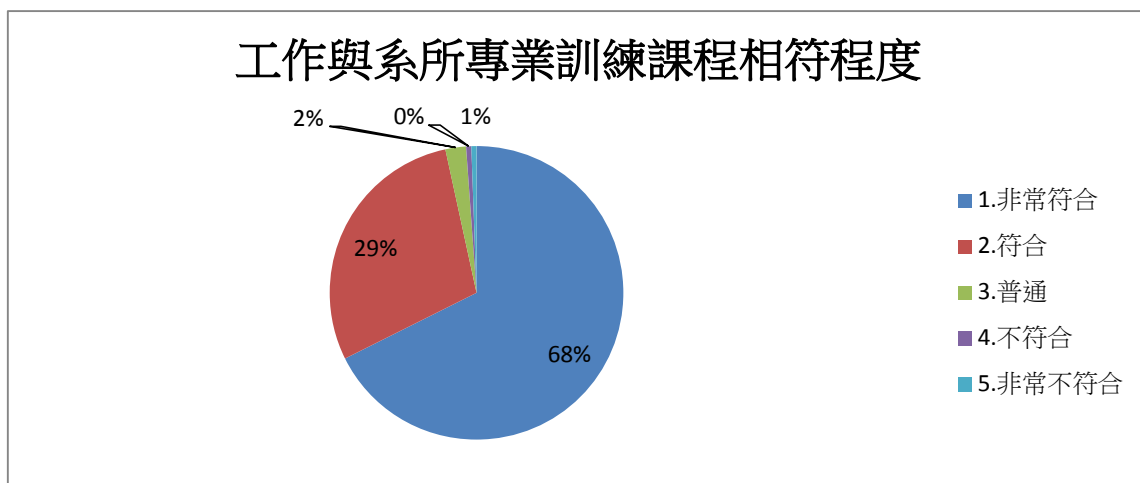
項目	選項	數量	百分比
	不滿意	4	2.27%
	非常滿意	41	23.30%
	普通	32	18.18%
	滿意	99	56.25%



第三部分 學習回饋

十、您目前的工作內容與原就讀系、所、學位學程之專業訓練課程，其相符程度為何？-

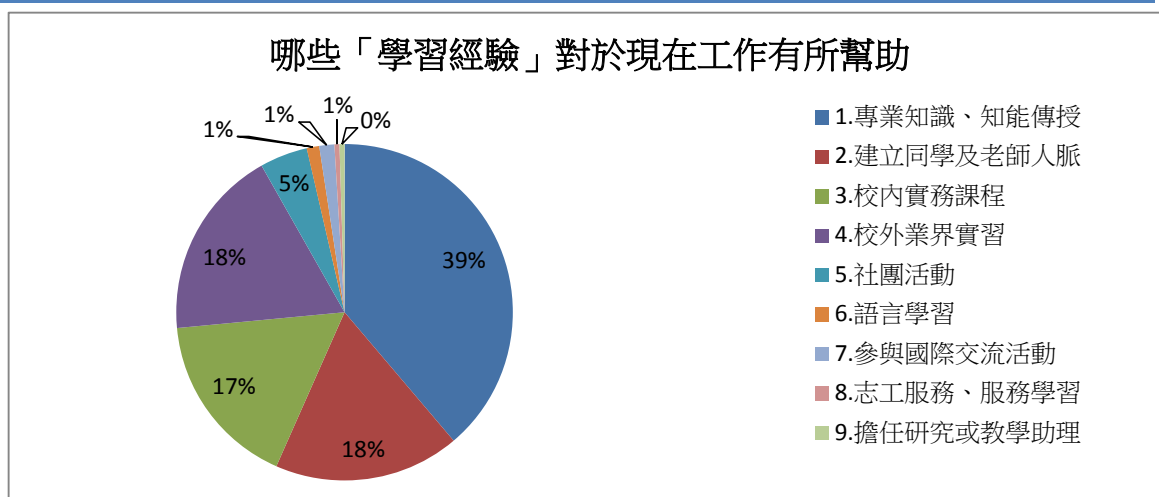
項目	選項	數量	百分比
	1.非常符合	119	67.61%
	2.符合	51	28.98%
	3.普通	4	2.27%
	4.不符合	1	0.57%
	5.非常不符合	1	0.57%



第三部分 學習回饋

十一、您在學期間以下哪些「學習經驗」對於現在工作有所幫助？(可複選，至多3項) -

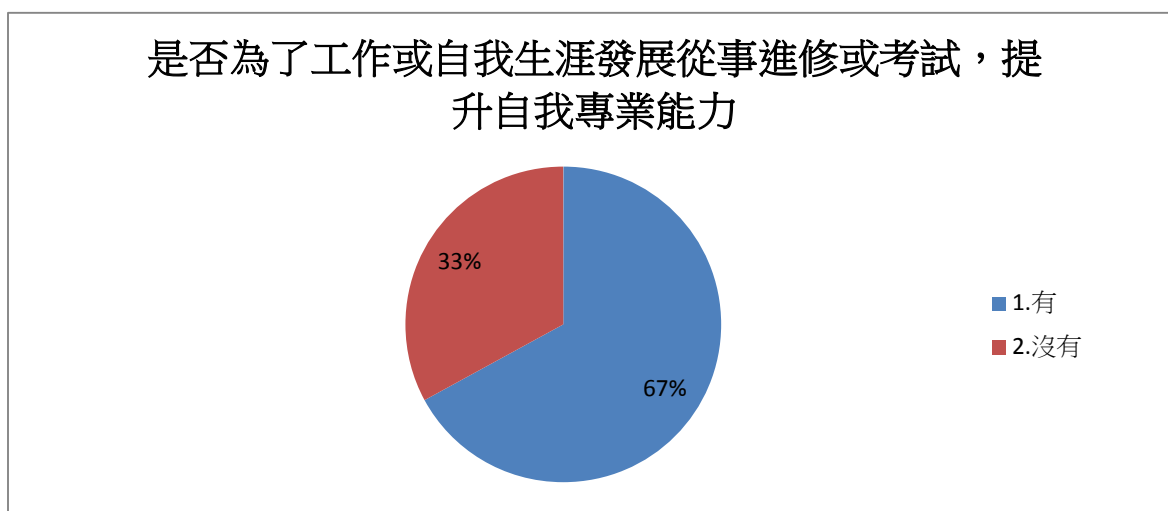
項目	選項	數量	百分比
1.	專業知識、知能傳授	161	38.80%
2.	建立同學及老師人脈	74	17.83%
3.	校內實務課程	70	16.87%
4.	校外業界實習	76	18.31%
5.	社團活動	19	4.58%
6.	語言學習	5	1.20%
7.	參與國際交流活動	6	1.45%
8.	志工服務、服務學習	2	0.48%
9.	擔任研究或教學助理	2	0.48%



第三部分 學習回饋

十二、您是否為了工作或自我生涯發展從事進修或考試，提升自我專業能力？ -

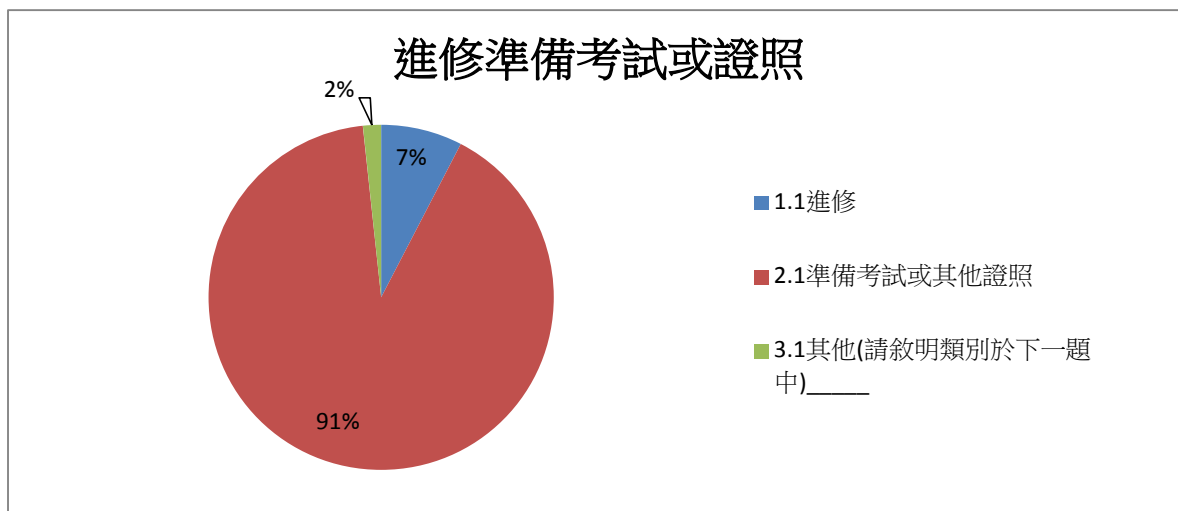
項目	選項	數量	百分比
1.	有	118	67.05%
2.	沒有	58	32.95%



第三部分 學習回饋

1.有 -

項目	選項	數量	百分比
	1.1進修	9	7.63%
	2.1準備考試或其他證照	107	90.68%
	3.1其他(請敘明類別於下一題中)_____	2	1.69%



第三部分 學習回饋

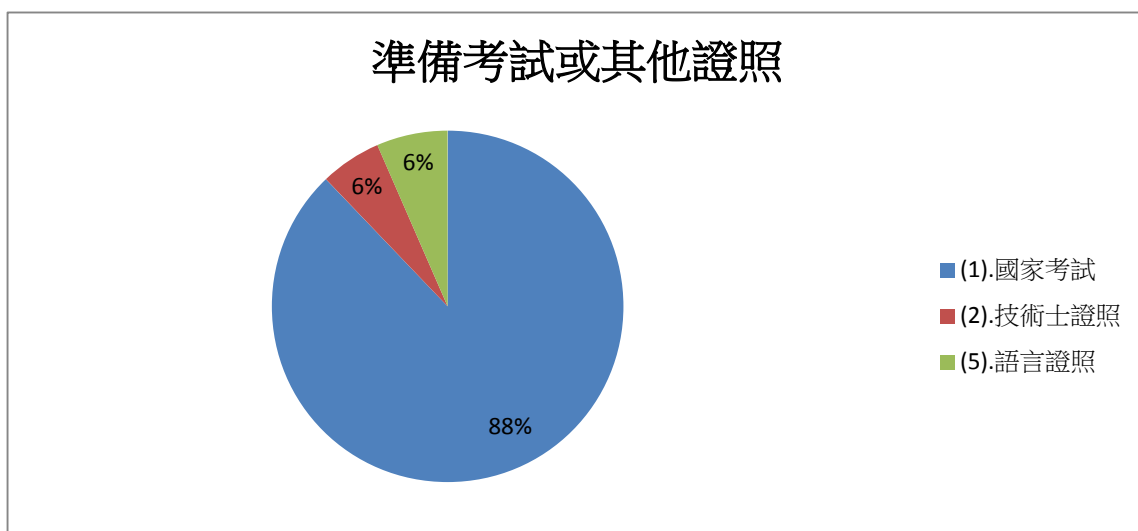
1.1進修 -

項目	選項	數量	百分比
	(1).國內大專校院進修	9	100.00%

第三部分 學習回饋

2.1準備考試或其他證照 -

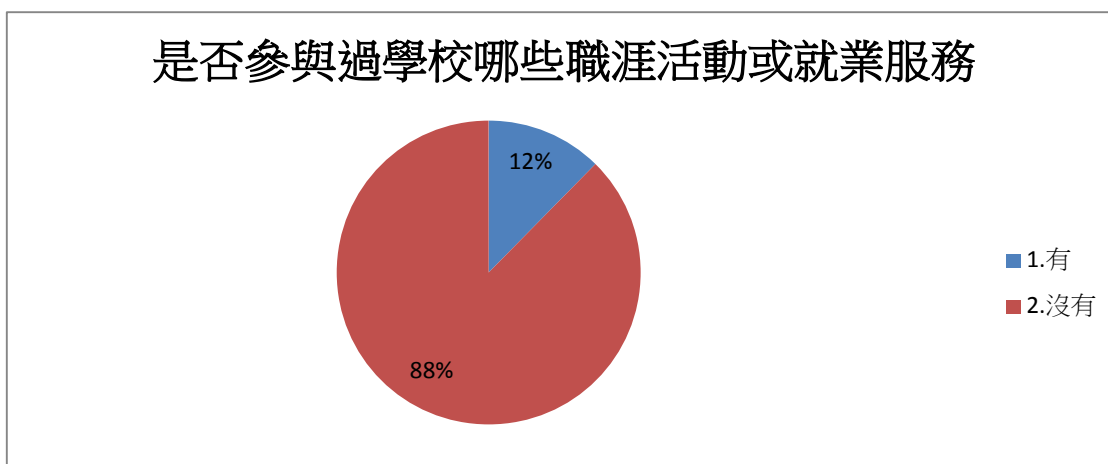
項目	選項	數量	百分比
	(1).國家考試	94	87.85%
	(2).技術士證照	6	5.61%
	(5).語言證照	7	6.54%



第三部分 學習會饋(續)

十三、您最常參與過學校哪些職涯活動或就業服務的幫助？(可複選，至多3項) -

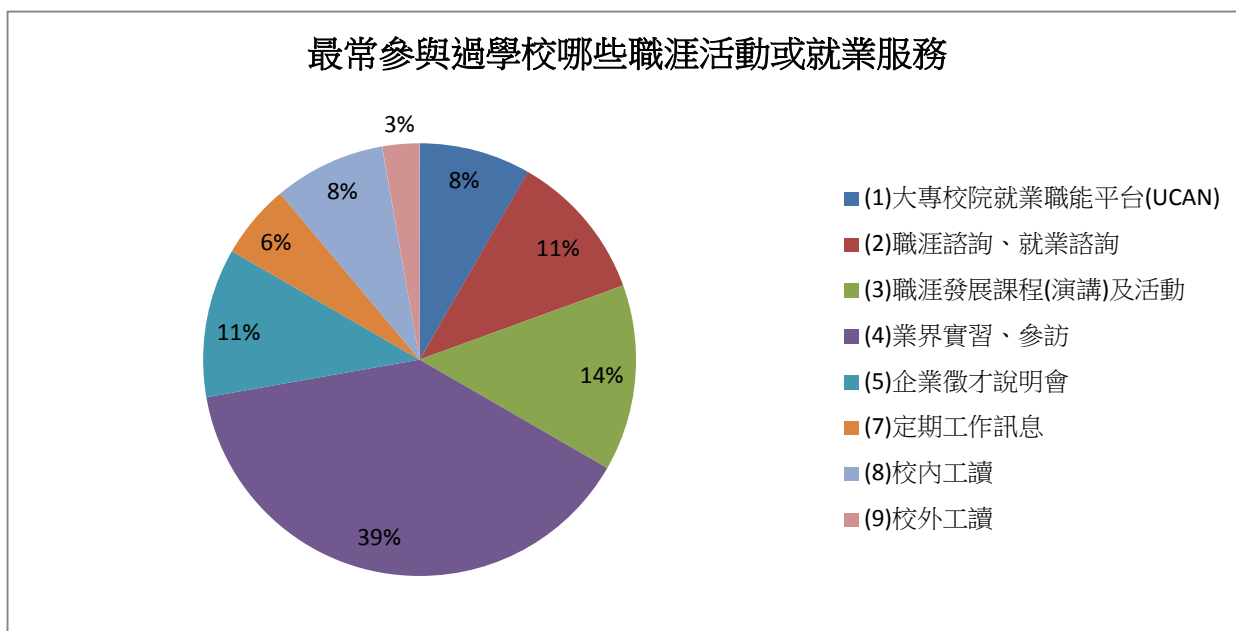
項目	選項	數量	百分比
	1.有	24	12.37%
	2.沒有	170	87.63%



第三部分 學習會饋(續)

十三、 您最常參與過學校哪些職涯活動或就業服務的幫助？(可複選，至多3項) -

項目	選項	數量	百分比
	(1)大專校院就業職能平台(UCAN)	3	8.33%
	(2)職涯諮詢、就業諮詢	4	11.11%
	(3)職涯發展課程(演講)及活動	5	13.89%
	(4)業界實習、參訪	14	38.89%
	(5)企業徵才說明會	4	11.11%
	(7)定期工作訊息	2	5.56%
	(8)校內工讀	3	8.33%
	(9)校外工讀	1	2.78%



第四部份 就業場域與雇主回饋

為瞭解系友就業場域與雇主回饋，請您提供目前就職單位機構之名稱，以作為母校校務研究及課程改進之參考依據：-

項目	選項	數量	百分比
	已就業，但無法提供	32	16.49%
	已就業，服務機構名稱(請填於下一題)	145	74.74%
	目前未就業	17	8.76%

提供目前就職機構之名稱

