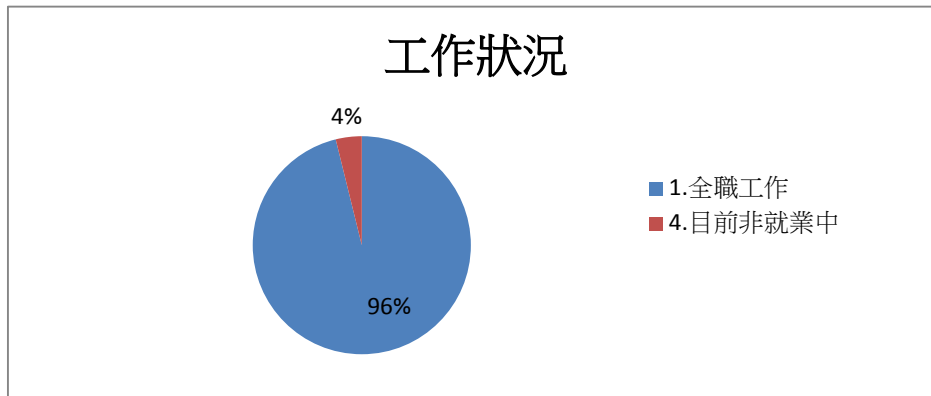


109年度醫學系學士班畢業生流向調查(103學年度畢業滿5年)

第一部分就業流向

一、 您目前的工作狀況為何（不包括留職停薪、育嬰假，請依主要薪水來源作答）？（本題選答1、2、3項者，第6題無須填答；另畢業生如同時為「全職工作者與部分工時者」，請以最主要工作狀況填報以下問項） -

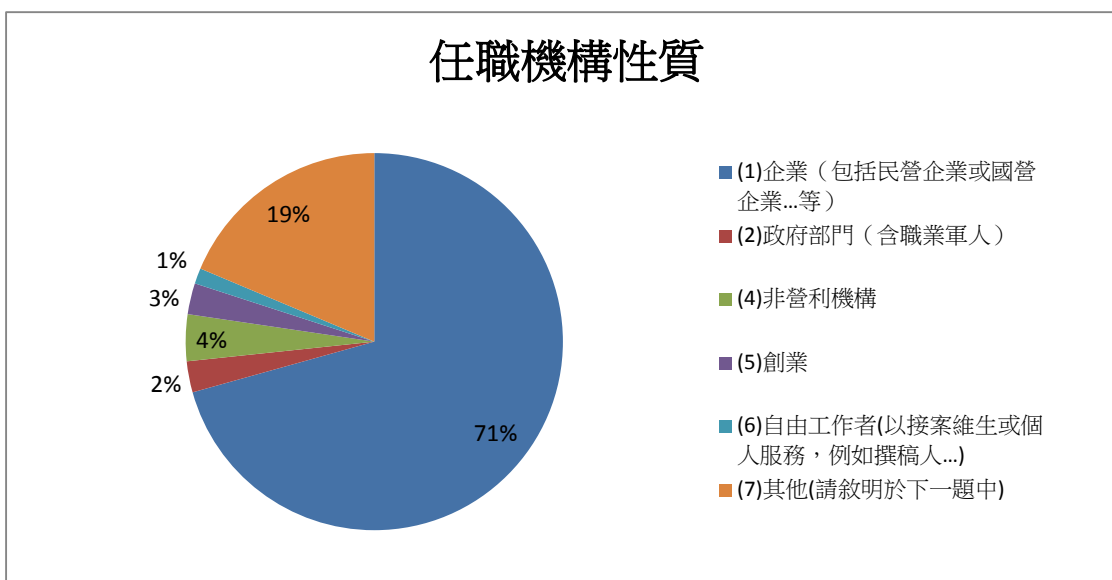
| 項目 | 選項 | 數量 | 百分比 |
|----|----------|----|--------|
| | 1.全職工作 | 75 | 96.15% |
| | 4.目前非就業中 | 3 | 3.85% |



子題頁(全職工作)

請問您任職的機構性質是： -

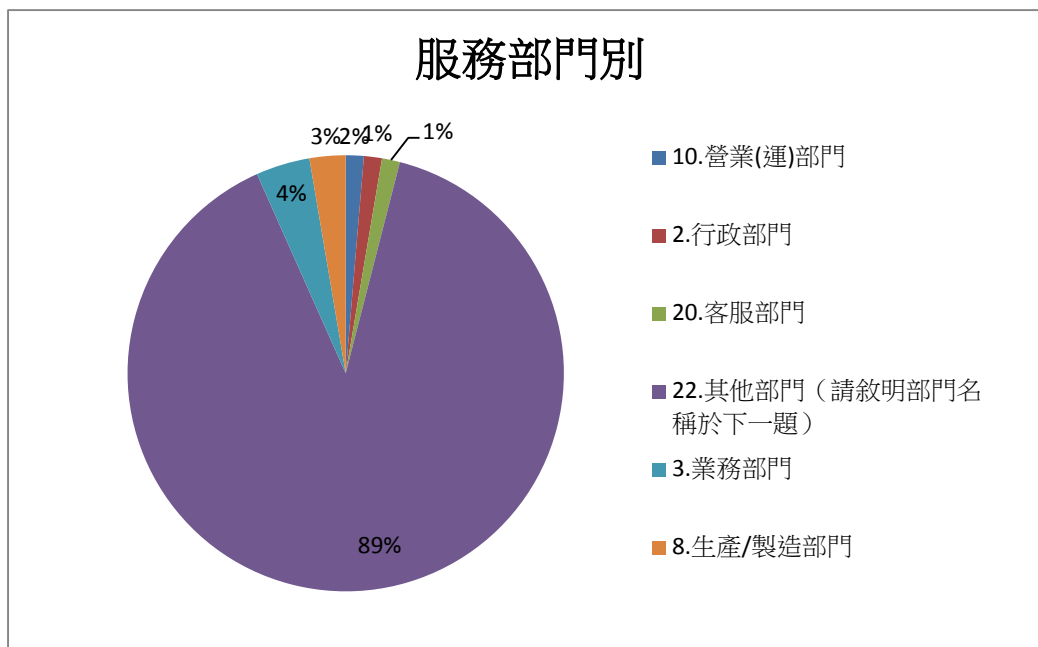
| 項目 | 選項 | 數量 | 百分比 |
|----|-------------------------------|----|--------|
| | (1)企業（包括民營企業或國營企業...等） | 53 | 70.67% |
| | (2)政府部門（含職業軍人） | 2 | 2.67% |
| | (4)非營利機構 | 3 | 4.00% |
| | (5)創業 | 2 | 2.67% |
| | (6)自由工作者(以接案維生或個人服務，例如撰稿人...) | 1 | 1.33% |
| | (7)其他(請敘明於下一題中) | 14 | 18.67% |



第一部分就業流向(續)

二、您目前服務的部門別(請畢業生填報最相似的工作服務部門)？ -

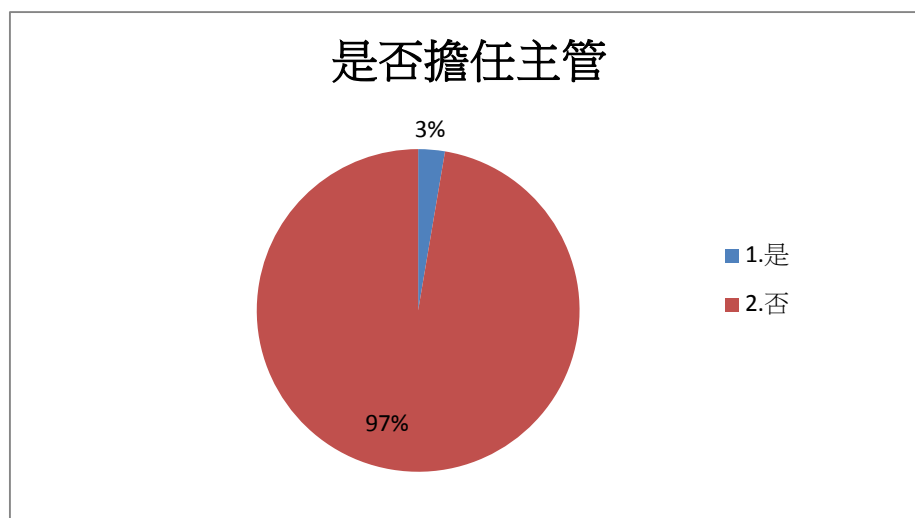
| 項目 | 選項 | 數量 | 百分比 |
|----|-----------------------|----|--------|
| | 10.營業(運)部門 | 1 | 1.33% |
| | 2.行政部門 | 1 | 1.33% |
| | 20.客服部門 | 1 | 1.33% |
| | 22.其他部門 (請敘明部門名稱於下一題) | 67 | 89.33% |
| | 3.業務部門 | 3 | 4.00% |
| | 8.生產/製造部門 | 2 | 2.67% |



第一部分就業流向(續)

三、您目前是否擔任主管？ -

| 項目 | 選項 | 數量 | 百分比 |
|----|-----|----|--------|
| | 1.是 | 2 | 2.67% |
| | 2.否 | 73 | 97.33% |



第一部分就業流向(續)

1.1 請問管理人數為 ____ 人? -

答案

12

10

第一部分就業流向(續)

四、您目前最主要的工作行業類別為？(例如計程車司機請勾「運輸及倉儲業」，但在醫院開救護車者，請勾選「醫療保健及社會工作服務業」...等) -

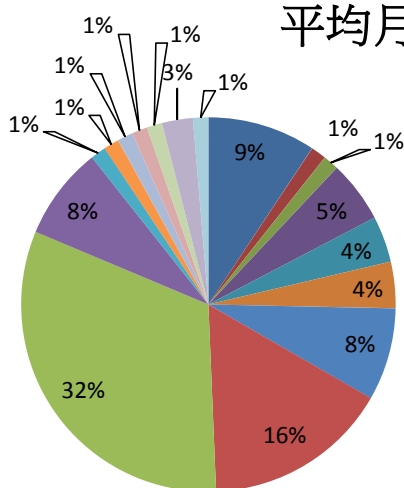
| 項目 | 選項 | 數量 | 百分比 |
|----|--------------------|----|---------|
| | 17.醫療保健及社會工作服務業(Q) | 75 | 100.00% |

第一部分就業流向(續)

五、您現在工作平均每月收入為何？(請回答課稅前固定(經常)性收入，係指固定津貼、交通費、膳食費、水電費、按月發放之工作(生產、績效、業績)獎金及全勤獎金等) -

| 項目 | 選項 | 數量 | 百分比 |
|----|--------------------------|----|--------|
| | 13.約新臺幣55,001元至60,000元 | 7 | 9.33% |
| | 14.約新臺幣60,001元至65,000元 | 1 | 1.33% |
| | 15.約新臺幣65,001元至70,000元 | 1 | 1.33% |
| | 17.約新臺幣75,001元至80,000元 | 4 | 5.33% |
| | 18.約新臺幣80,001元至85,000元 | 3 | 4.00% |
| | 19.約新臺幣85,001元至90,000元 | 3 | 4.00% |
| | 20.約新臺幣90,001元至95,000元 | 6 | 8.00% |
| | 21.約新臺幣95,001元至100,000元 | 12 | 16.00% |
| | 22.約新臺幣100,001元至110,000元 | 24 | 32.00% |
| | 23.約新臺幣110,001元至120,000元 | 6 | 8.00% |
| | 24.約新臺幣120,001元至130,000元 | 1 | 1.33% |
| | 25.約新臺幣130,001元至140,000元 | 1 | 1.33% |
| | 26.約新臺幣140,001元至150,000元 | 1 | 1.33% |
| | 28.約新臺幣170,001元至190,000元 | 1 | 1.33% |
| | 29.約新臺幣190,001元至210,000元 | 1 | 1.33% |
| | 30.約新臺幣210,001元以上 | 2 | 2.67% |
| | 5.約新臺幣31,001元至34,000元 | 1 | 1.33% |

平均月收入

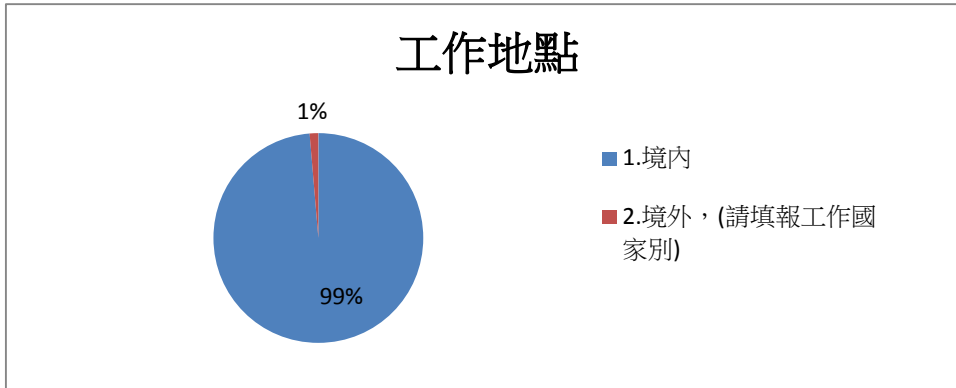


- 13.約新臺幣55,001元至60,000元
- 14.約新臺幣60,001元至65,000元
- 15.約新臺幣65,001元至70,000元
- 17.約新臺幣75,001元至80,000元
- 18.約新臺幣80,001元至85,000元
- 19.約新臺幣85,001元至90,000元
- 20.約新臺幣90,001元至95,000元
- 21.約新臺幣95,001元至100,000元
- 22.約新臺幣100,001元至110,000元
- 23.約新臺幣110,001元至120,000元
- 24.約新臺幣120,001元至130,000元
- 25.約新臺幣130,001元至140,000元
- 26.約新臺幣140,001元至150,000元
- 28.約新臺幣170,001元至190,000元
- 29.約新臺幣190,001元至210,000元
- 30.約新臺幣210,001元以上
- 5.約新臺幣31,001元至34,000元

第一部分就業流向(續)

六、請問您現在主要的工作所在地點為何？ -

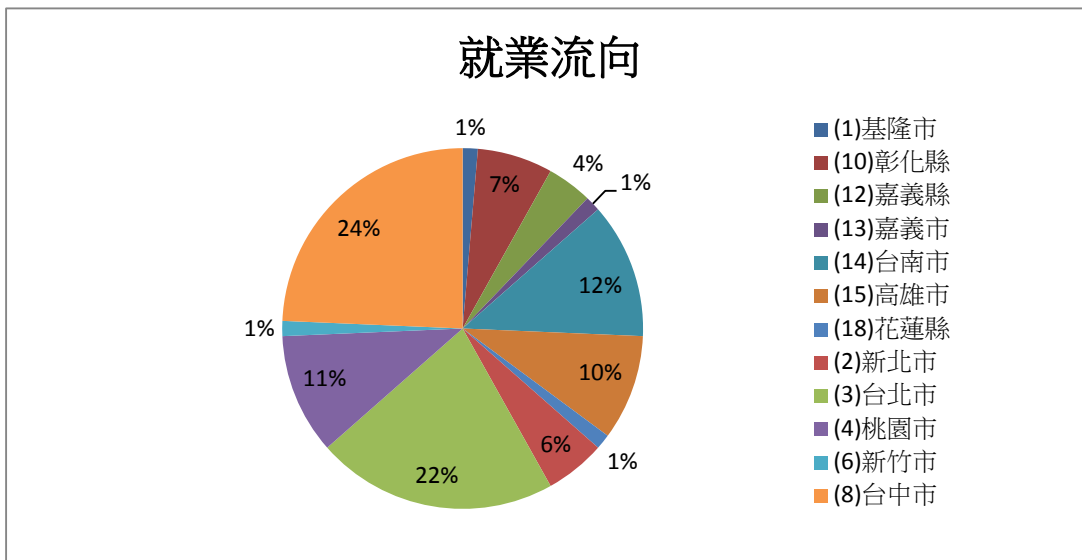
| 項目 | 選項 | 數量 | 百分比 |
|----|-----------------|----|--------|
| | 1.境內 | 74 | 98.67% |
| | 2.境外·(請填報工作國家別) | 1 | 1.33% |



第一部分就業流向(續)

1.境內 -

| 項目 | 選項 | 數量 | 百分比 |
|----|---------|----|--------|
| | (1)基隆市 | 1 | 1.35% |
| | (10)彰化縣 | 5 | 6.76% |
| | (12)嘉義縣 | 3 | 4.05% |
| | (13)嘉義市 | 1 | 1.35% |
| | (14)台南市 | 9 | 12.16% |
| | (15)高雄市 | 7 | 9.46% |
| | (18)花蓮縣 | 1 | 1.35% |
| | (2)新北市 | 4 | 5.41% |
| | (3)台北市 | 16 | 21.62% |
| | (4)桃園市 | 8 | 10.81% |
| | (6)新竹市 | 1 | 1.35% |
| | (8)台中市 | 18 | 24.32% |



第一部分就業流向(續)

2.境外·(請於下一題填報工作國家別) -

| 項目 | 選項 | 數量 | 百分比 |
|----|-----------------------------|----|---------|
| | (2)亞洲(香港、澳門、大陸地區以外國家) _____ | 1 | 100.00% |

第一部分就業流向(續)

請問您主要的工作所在國家為何? -

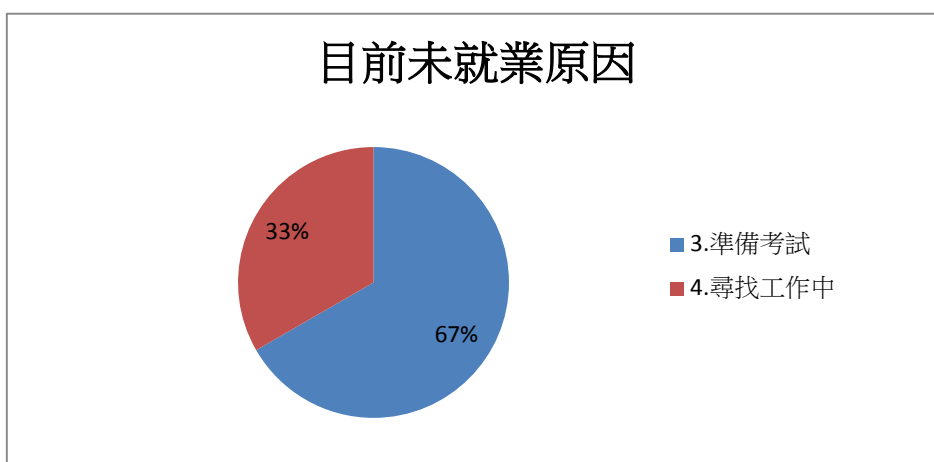
答案

日本

非就業原因

七、您目前未就業的原因為何? -

| 項目 | 選項 | 數量 | 百分比 |
|----|--------|----|--------|
| | 3.準備考試 | 2 | 66.67% |
| | 4.尋找工作 | 1 | 33.33% |



非就業原因

3.1何種類別考試? -

| 項目 | 選項 | 數量 | 百分比 |
|----|-------|----|---------|
| | (3)證照 | 2 | 100.00% |

非就業原因

4.1到現在還在尋找工作最大可能原因為何? -

| 項目 | 選項 | 數量 | 百分比 |
|----|--------------------------|----|---------|
| | (8)其他 _____ (其他原因敘明於下一題) | 1 | 100.00% |

非就業原因

其他 _____ -

答案

未考過國考

非就業原因

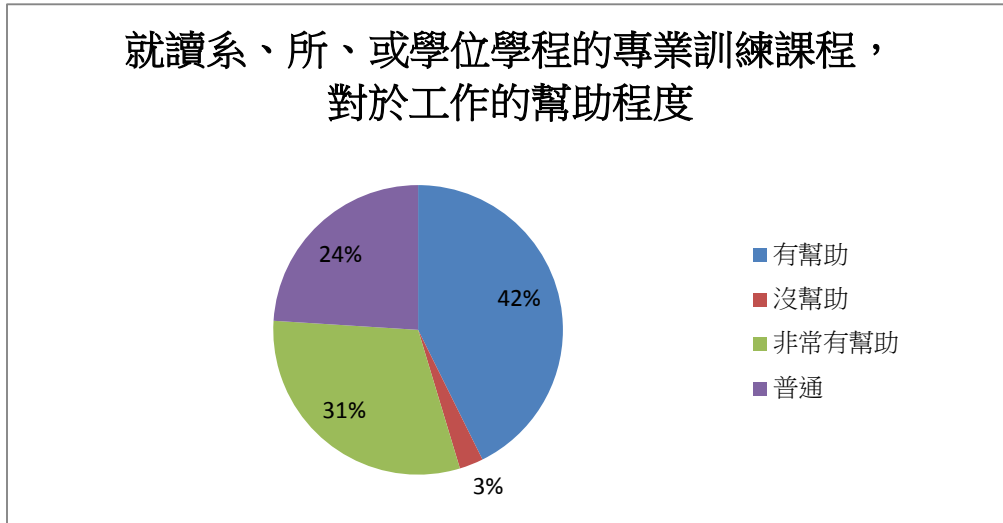
4.2目前已花多久時間找工作? -

| 項目 | 選項 | 數量 | 百分比 |
|----|-----------|----|---------|
| | (6)約6個月以上 | 1 | 100.00% |

第二部分 學習回饋

八、您原先就讀系、所、或學位學程的專業訓練課程，對於您目前工作的幫助程度為何？ -

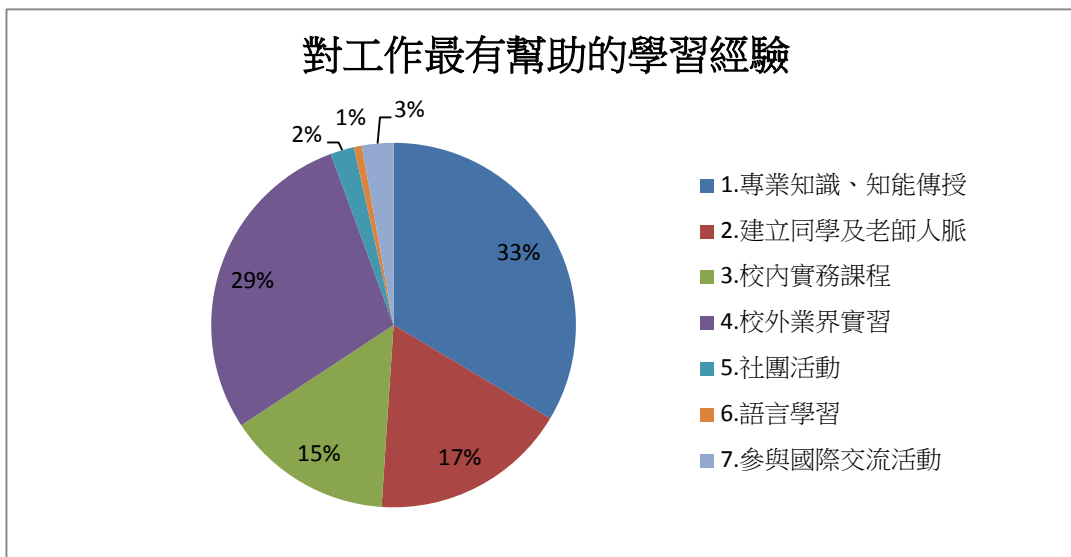
| 項目 | 選項 | 數量 | 百分比 |
|----|-------|----|--------|
| | 有幫助 | 32 | 42.67% |
| | 沒幫助 | 2 | 2.67% |
| | 非常有幫助 | 23 | 30.67% |
| | 普通 | 18 | 24.00% |



第二部分 學習回饋

九、您在學期間，以下哪種「學習經驗」對於現在工作最有幫助？(可複選，至多三項) -

| 項目 | 選項 | 數量 | 百分比 |
|----|-------------|----|--------|
| | 1.專業知識、知能傳授 | 48 | 33.57% |
| | 2.建立同學及老師人脈 | 25 | 17.48% |
| | 3.校內實務課程 | 21 | 14.69% |
| | 4.校外業界實習 | 41 | 28.67% |
| | 5.社團活動 | 3 | 2.10% |
| | 6.語言學習 | 1 | 0.70% |
| | 7.參與國際交流活動 | 4 | 2.80% |

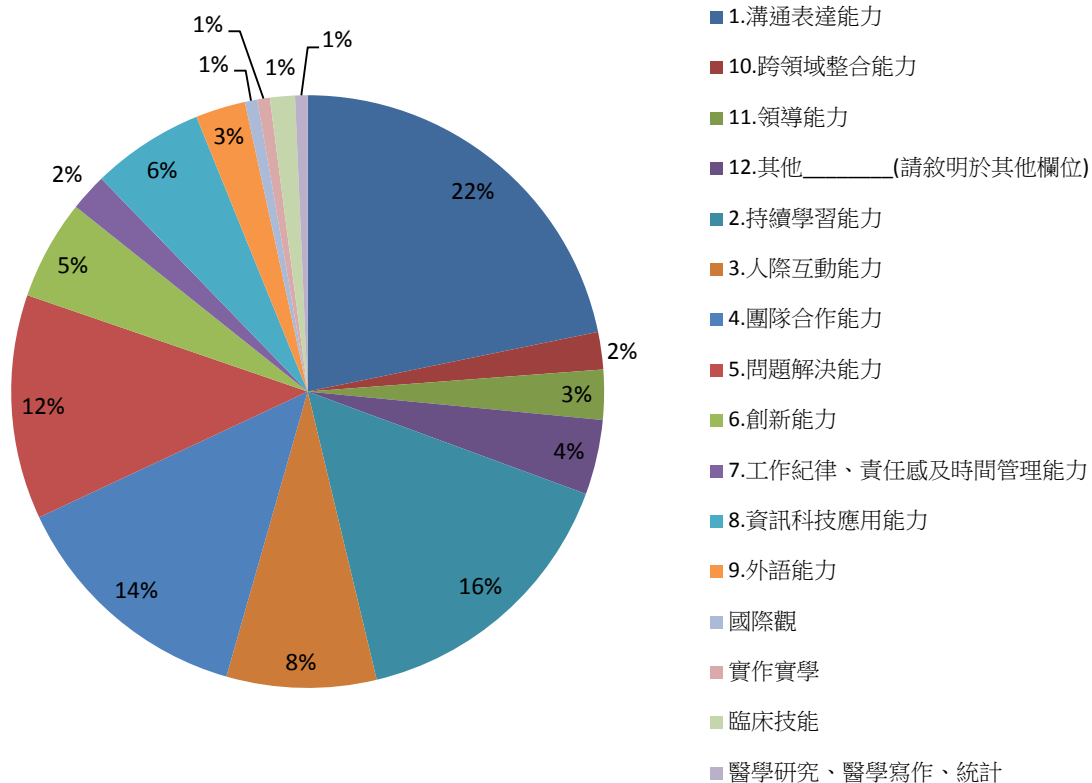


第二部分 學習會饋(續1)

十、根據您畢業到現在的經驗，學校最應該幫學弟妹加強以下哪些能力？(可複選，至多3項) -

| 項目 | 選項 | 數量 | 百分比 |
|----|-----------------------|----|--------|
| | 1.溝通表達能力 | 32 | 21.77% |
| | 10.跨領域整合能力 | 3 | 2.04% |
| | 11.領導能力 | 4 | 2.72% |
| | 12.其他_____ (請敘明於其他欄位) | 6 | 4.08% |
| | 2.持續學習能力 | 23 | 15.65% |
| | 3.人際互動能力 | 12 | 8.16% |
| | 4.團隊合作能力 | 20 | 13.61% |
| | 5.問題解決能力 | 18 | 12.24% |
| | 6.創新能力 | 8 | 5.44% |
| | 7.工作紀律、責任感及時間管理能力 | 3 | 2.04% |
| | 8.資訊科技應用能力 | 9 | 6.12% |
| | 9.外語能力 | 4 | 2.72% |
| 其它 | 國際觀 | 1 | 0.68% |
| 其它 | 實作實學 | 1 | 0.68% |
| 其它 | 臨床技能 | 2 | 1.36% |
| 其它 | 醫學研究、醫學寫作、統計 | 1 | 0.68% |

學校最應該幫學弟妹加強哪些能力

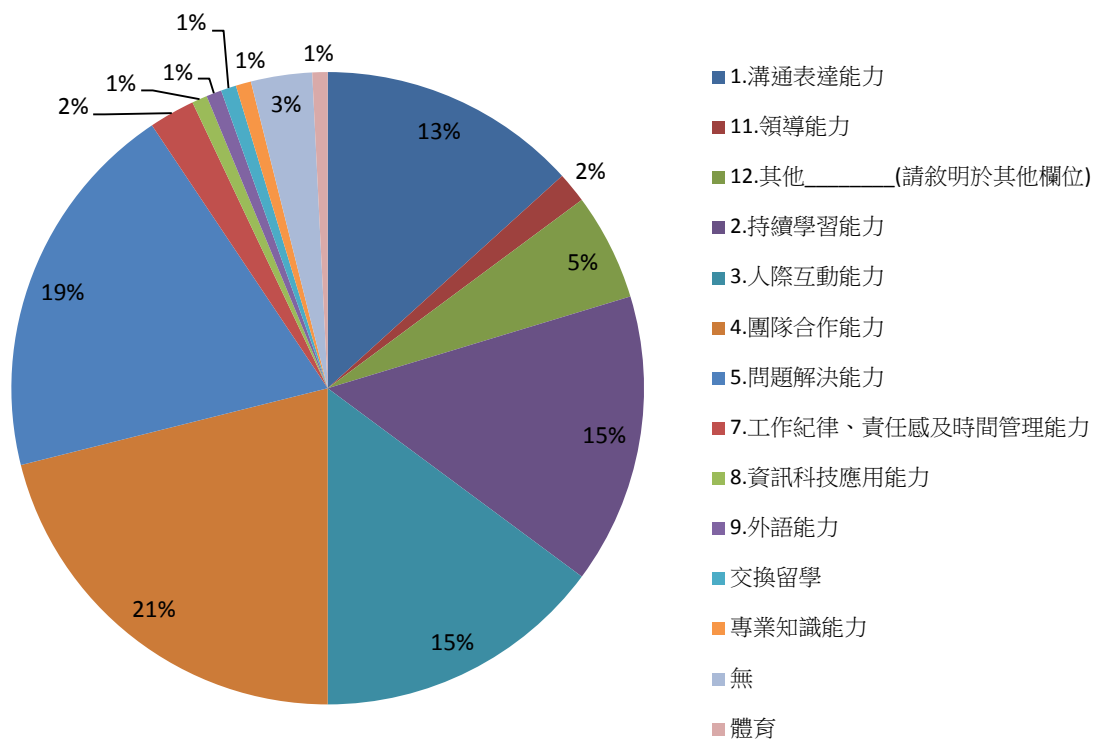


第二部分 學習會饋(續1)

十一、根據您畢業後到現在的經驗，您認為學校對您那些能力的培養最有幫助？(可複選，至多3項) -

| 項目 | 選項 | 數量 | 百分比 |
|----|-----------------------|----|--------|
| | 1.溝通表達能力 | 17 | 13.28% |
| | 11.領導能力 | 2 | 1.56% |
| | 12.其他_____ (請敘明於其他欄位) | 7 | 5.47% |
| | 2.持續學習能力 | 19 | 14.84% |
| | 3.人際互動能力 | 19 | 14.84% |
| | 4.團隊合作能力 | 27 | 21.09% |
| | 5.問題解決能力 | 25 | 19.53% |
| | 7.工作紀律、責任感及時間管理能力 | 3 | 2.34% |
| | 8.資訊科技應用能力 | 1 | 0.78% |
| | 9.外語能力 | 1 | 0.78% |
| 其它 | 交換留學 | 1 | 0.78% |
| 其它 | 專業知識能力 | 1 | 0.78% |
| 其它 | 無 | 4 | 3.13% |
| 其它 | 體育 | 1 | 0.78% |

學校對您那些能力的培養最有幫助

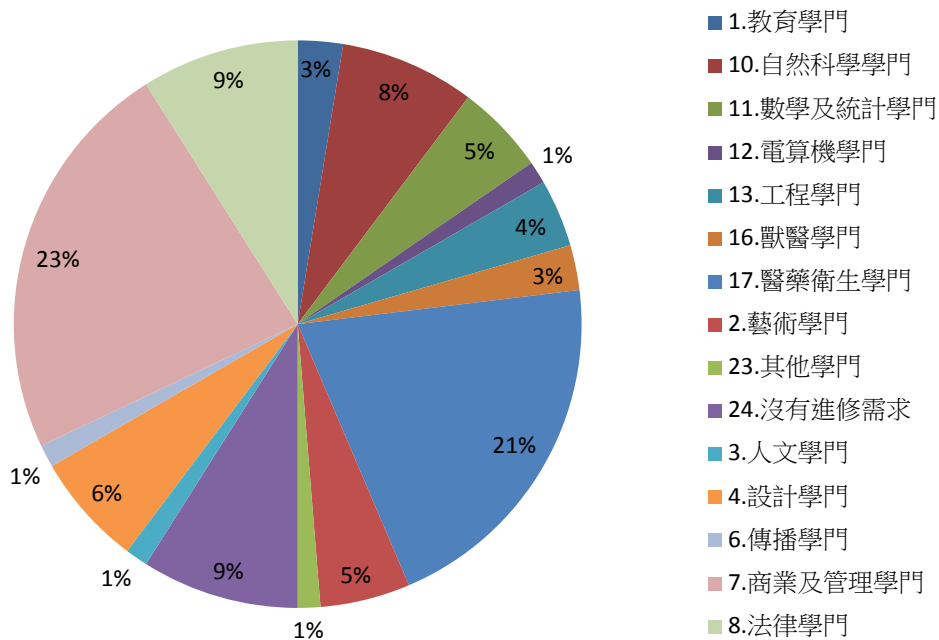


第二部分 學習回饋(續2)

十二、如果您現在有進修機會的話，「最」想在學校進修的是哪一個學門？-

| 項目 | 選項 | 數量 | 百分比 |
|----|------------|----|--------|
| | 1.教育學門 | 2 | 2.56% |
| | 10.自然科學學門 | 6 | 7.69% |
| | 11.數學及統計學門 | 4 | 5.13% |
| | 12.電算機學門 | 1 | 1.28% |
| | 13.工程學門 | 3 | 3.85% |
| | 16.獸醫學門 | 2 | 2.56% |
| | 17.醫藥衛生學門 | 16 | 20.51% |
| | 2.藝術學門 | 4 | 5.13% |
| | 23.其他學門 | 1 | 1.28% |
| | 24.沒有進修需求 | 7 | 8.97% |
| | 3.人文學門 | 1 | 1.28% |
| | 4.設計學門 | 5 | 6.41% |
| | 6.傳播學門 | 1 | 1.28% |
| | 7.商業及管理學門 | 18 | 23.08% |
| | 8.法律學門 | 7 | 8.97% |

想進修的學門



第三部份就業場域與雇主回饋

為瞭解系友就業場域與雇主回饋，請您提供目前就職單位機構之名稱，以作為母校校務研究及課程改進之參考依據：-

| 項目 | 選項 | 數量 | 百分比 |
|----|----------------------|----|--------|
| | 1.已就業，服務機構名稱(請填於下一題) | 72 | 92.31% |
| | 2.已就業，但無法提供資料 | 3 | 3.85% |
| | 3.目前未就業 | 3 | 3.85% |

