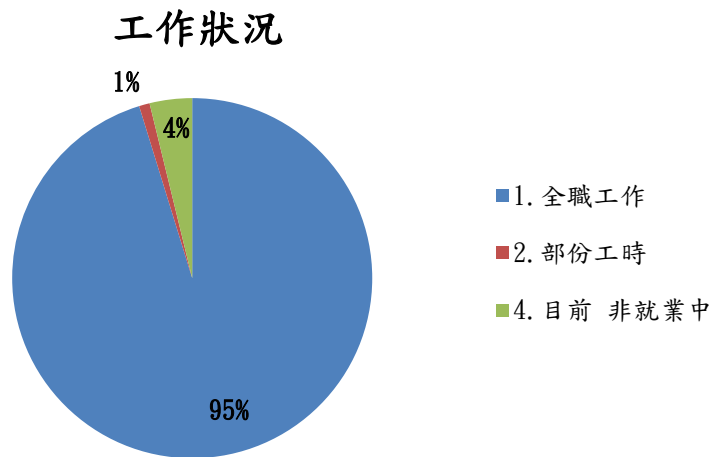


中山醫學大學醫學系-108 學年度畢業滿三年畢業生流向情形

第一部分就業流向

一、您目前的工作狀況為何（不包括留職停薪、育嬰假，請依主要薪水來源作答）？（本題選答1、2、3項者，第6題無須填答；另畢業生如同時為「全職工作者與部分工時者」，請以最主要工作狀況填報以下問項）

項目	選項	數量	百分比
	1. 全職工作	100	95.24%
	2. 部份工時	1	0.95%
	4. 目前 非就業中	4	3.81%

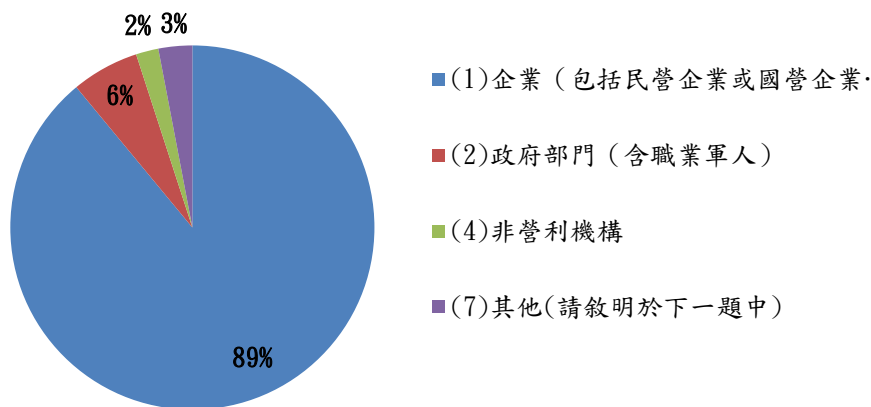


子題頁(全職工作)

請問您任職的機構性質是： -

項目	選項	數量	百分比
	(1) 企業（包括民營企業或國營企業…等）	89	89.00%
	(2) 政府部門（含職業軍人）	6	6.00%
	(4) 非營利機構	2	2.00%
	(7) 其他(請敘明於下一題中)	3	3.00%

任職的機構性質(全職)



子題頁(部分工時)

請問您 1 週工作時數約 _____ 小時 (建議以每週平均時數填報) -

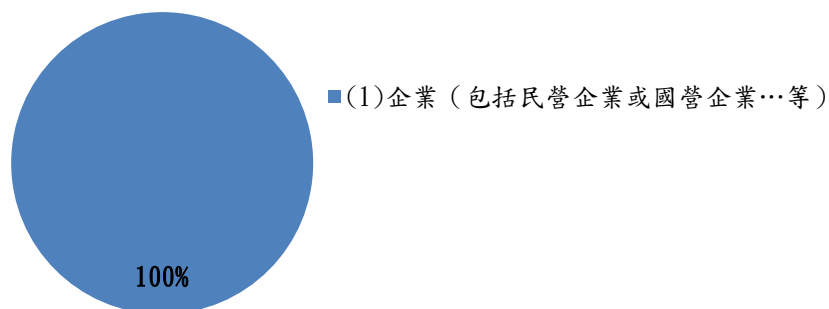
答案

28

請問您任職的機構性質是(若同時有多份 Part Time 工作，請以主要工作時數較長者作答)： -

項目	選項	數量	百分比
	(1)企業 (包括民營企業或國營企業...等)	1	100.00%

任職的機構性質(部分工時)

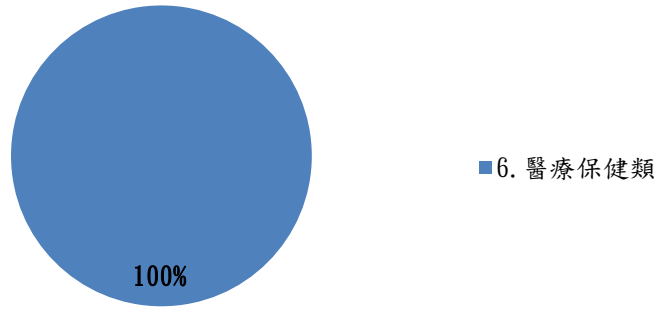


第一部分就業流向(續)

二、您現在工作職業類型為何? -

項目	選項	數量	百分比
	6. 醫療保健類	101	100.00%

工作職業類型

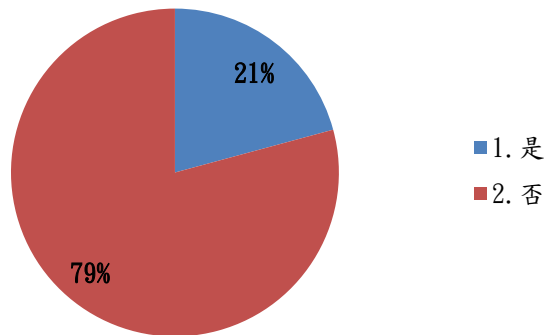


第一部分就業流向(續)

三、 您從學校畢業後至今，是否曾經轉換過公司？ -

項目	選項	數量	百分比
	1. 是	21	20.79%
	2. 否	80	79.21%

畢業後至今，是否曾經轉換過公司

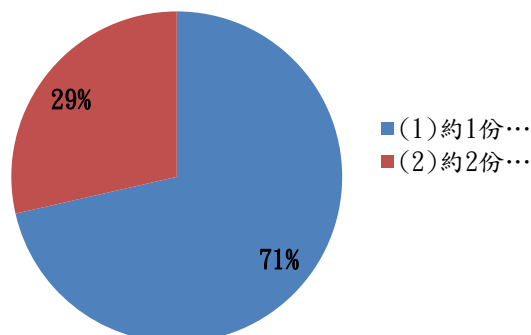


第一部分就業流向(續)

1.1 截至目前轉換工作次數： -

項目	選項	數量	百分比
	(1)約 1 份工作	15	71.43%
	(2)約 2 份工作	6	28.57%

轉換工作次數

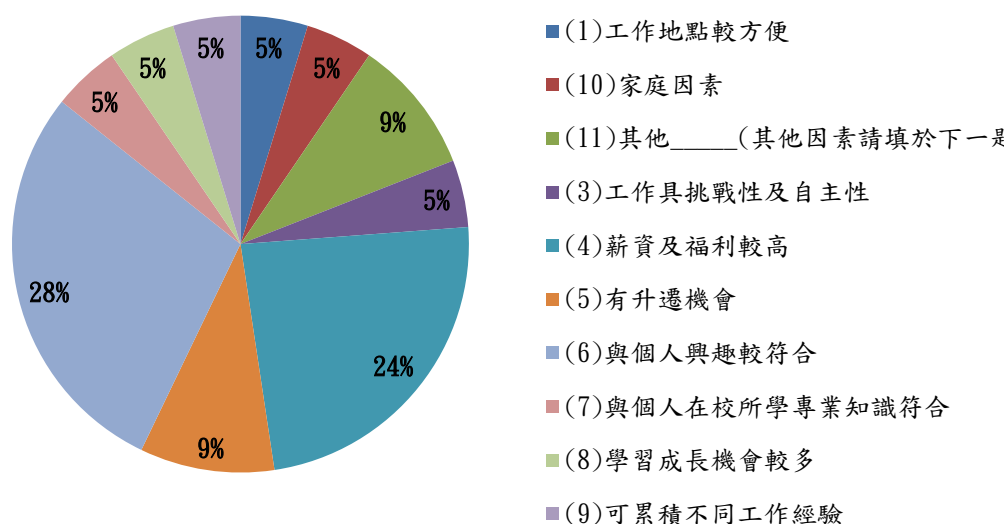


第一部分就業流向(續)

1.2 轉換工作主要的原因？ -

項目	選項	數量	百分比
	(1)工作地點較方便	1	4.76%
	(10)家庭因素	1	4.76%
	(11)其他____(其他因素請填於下一題)	2	9.52%
	(3)工作具挑戰性及自主性	1	4.76%
	(4)薪資及福利較高	5	23.81%
	(5)有升遷機會	2	9.52%
	(6)與個人興趣較符合	6	28.57%
	(7)與個人在校所學專業知識符合	1	4.76%
	(8)學習成長機會較多	1	4.76%
	(9)可累積不同工作經驗	1	4.76%

轉換工作主要的原因



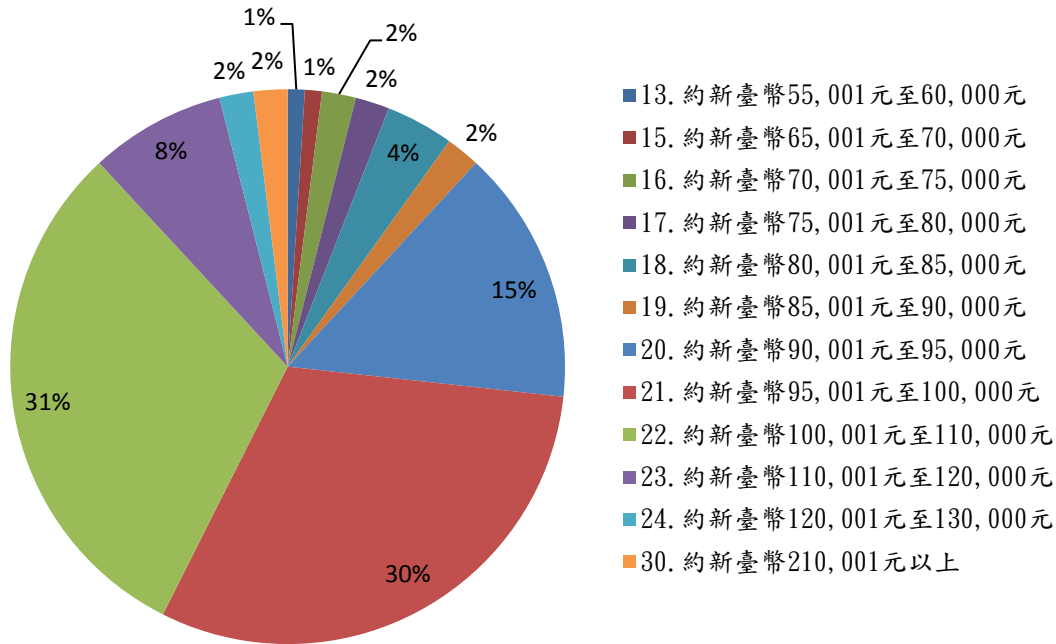
第一部分就業流向(續)

四、您現在工作平均每月收入為何？(請回答課稅前固定(經常)性收入，係指固定津貼、交通費、膳食費、水電費、按月發放之工作(生產、績效、業績)獎金及全勤獎金等) -

項目	選項	數量	百分比
	13. 約新臺幣 55,001 元至 60,000 元	1	0.99%
	15. 約新臺幣 65,001 元至 70,000 元	1	0.99%
	16. 約新臺幣 70,001 元至 75,000 元	2	1.98%
	17. 約新臺幣 75,001 元至 80,000 元	2	1.98%
	18. 約新臺幣 80,001 元至 85,000 元	4	3.96%
	19. 約新臺幣 85,001 元至 90,000 元	2	1.98%
	20. 約新臺幣 90,001 元至 95,000 元	15	14.85%
	21. 約新臺幣 95,001 元至 100,000 元	31	30.69%
	22. 約新臺幣 100,001 元至 110,000 元	31	30.69%
	23. 約新臺幣 110,001 元至 120,000 元	8	7.92%

24. 約新臺幣 120,001 元至 130,000 元	2	1.98%
30. 約新臺幣 210,001 元以上	2	1.98%

工作平均每月收入

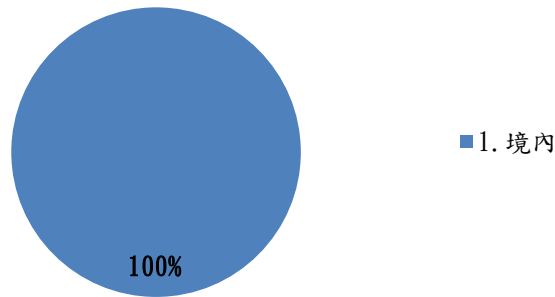


第一部分就業流向(續)

五、 請問您現在主要的工作所在地點為何？

項目	選項	數量	百分比
	1. 境內	101	100.00%

工作所在地點



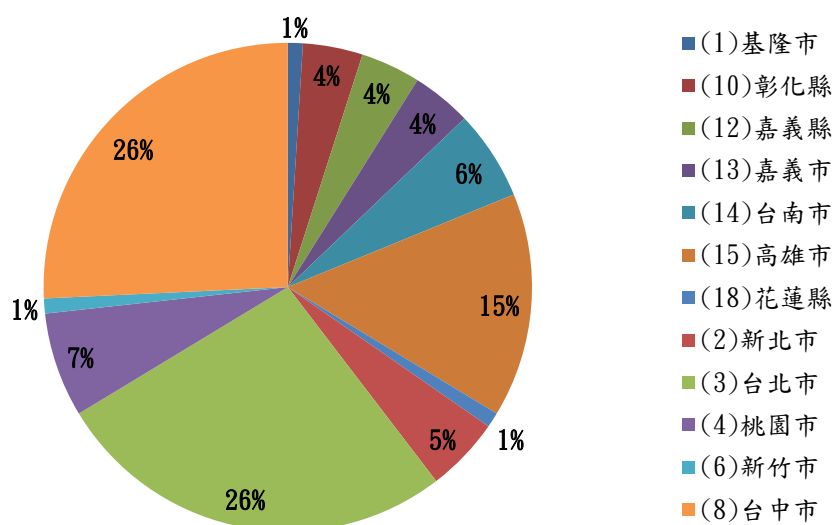
第一部分就業流向(續)

1. 境內

項目	選項	數量	百分比
	(1) 基隆市	1	0.99%
	(10) 彰化縣	4	3.96%
	(12) 嘉義縣	4	3.96%
	(13) 嘉義市	4	3.96%

(14)台南市	6	5.94%
(15)高雄市	15	14.85%
(18)花蓮縣	1	0.99%
(2)新北市	5	4.95%
(3)台北市	27	26.73%
(4)桃園市	7	6.93%
(6)新竹市	1	0.99%
(8)台中市	26	25.74%

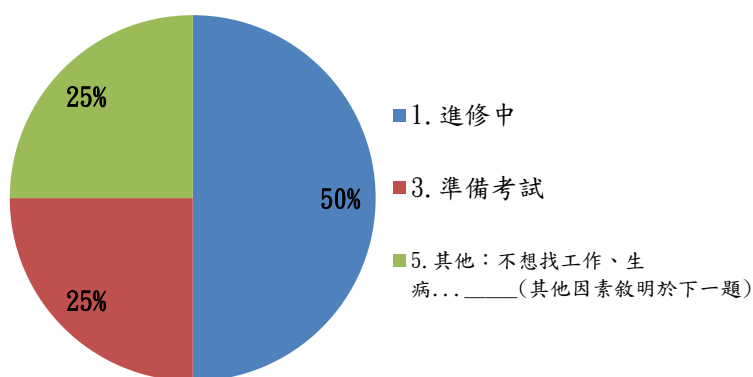
境內



六、您目前未就業的原因為何？

項目	選項	數量	百分比
	1. 進修中	2	50.00%
	3. 準備考試	1	25.00%
	5. 其他：不想找工作、生病... _____(其他因素敘明於下一題)	1	25.00%

未就業的原因



非就業原因

其他 _____ -

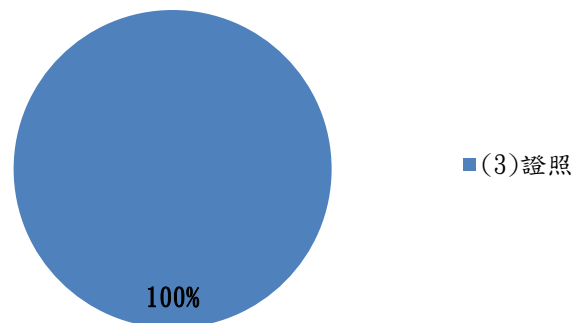
答案
心理因素

非就業原因

3.1 何種類別考試？

項目	選項	數量	百分比
	(3)證照	1	100.00%

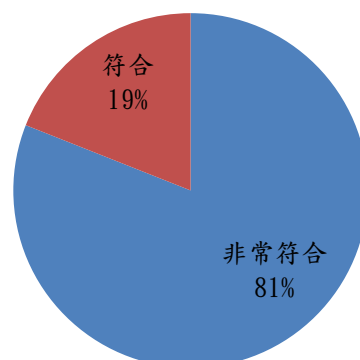
非就業原因-何種類別考試



七、您目前所具備的專業能力與工作所要求的相符程度為何？ -

項目	選項	數量	百分比
	非常符合	81	80.20%
	符合	19	18.81%

工作內容與業訓練課程相符程度

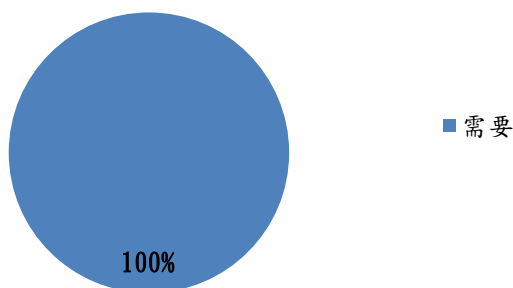


第二部分 就業條件

八、您目前的工作內容，是否需要具備專業證照？

項目	選項	數量	百分比
	需要	101	100.00%

工作內容，是否需要具備專業證照

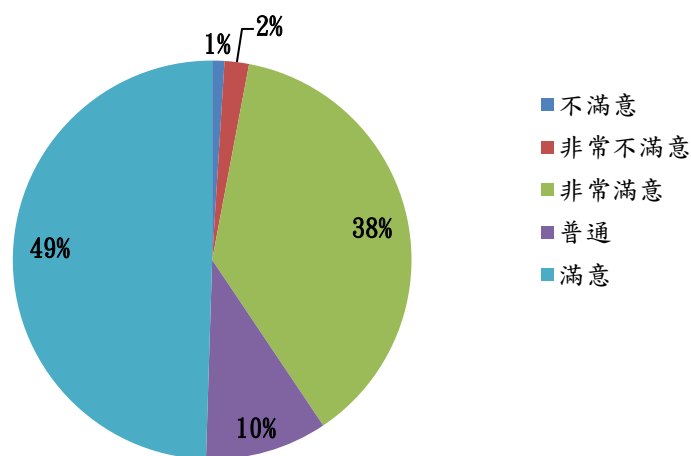


第二部分 就業條件

九、您對目前工作的整體滿意度為何？

項目	選項	數量	百分比
	不滿意	1	0.99%
	非常不滿意	2	1.98%
	非常滿意	38	37.62%
	普通	10	9.90%
	滿意	50	49.50%

工作的整體滿意度

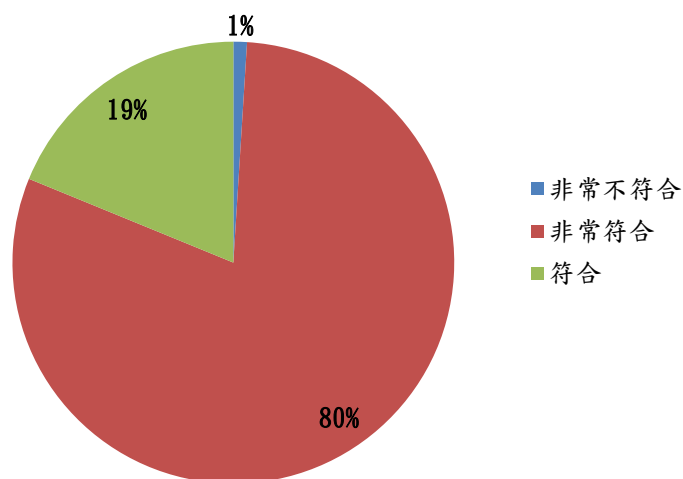


第三部分 學習回饋

十、您目前的工作內容與原就讀系、所、學位學程之專業訓練課程，其相符程度為何？

項目	選項	數量	百分比
	非常不符合	1	0.99%
	非常符合	81	80.20%
	符合	19	18.81%

工作內容與業訓練課程相符程度



第三部分 學習回饋

十一、您在學期間以下哪些「學習經驗」對於現在工作有所幫助？(可複選，至多3項) -

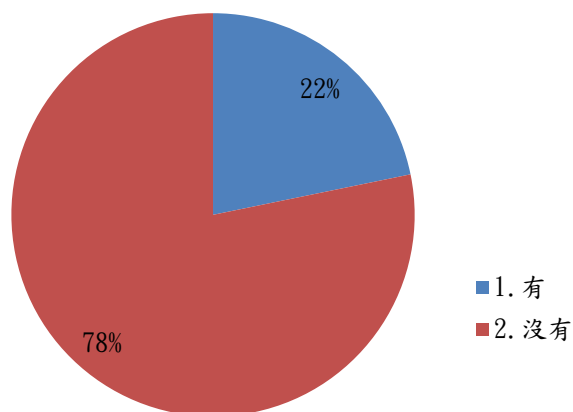
項目	選項	數量	百分比
		5	2.12%
	1. 專業知識、知能傳授	97	41.10%
	2. 建立同學及老師人脈	25	10.59%
	3. 校內實務課程	45	19.07%
	4. 校外業界實習	50	21.19%
	5. 社團活動	5	2.12%
	6. 語言學習	2	0.85%
	7. 參與國際交流活動	3	1.27%
	8. 志工服務、服務學習	1	0.42%
	9. 擔任研究或教學助理	2	0.85%
其它	暑期研究	1	0.42%

第三部分 學習回饋

十二、您是否為了工作或自我生涯發展從事進修或考試，提升自我專業能力？ -

項目	選項	數量	百分比
	1. 有	22	21.78%
	2. 沒有	79	78.22%

是否為了工作 or 自我生涯發展從事進修 or 考試

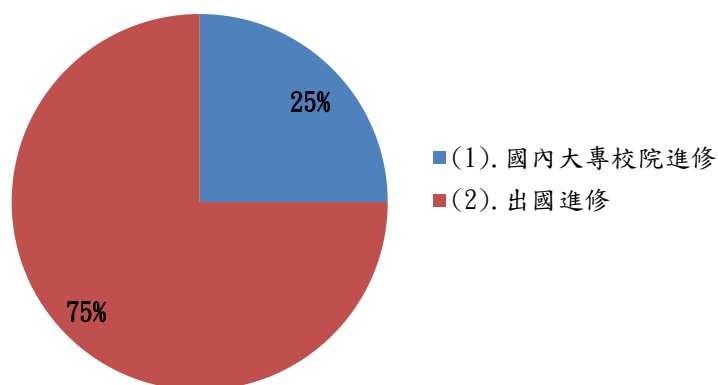


第三部分 學習回饋

1.1 進修

項目	選項	數量	百分比
	(1). 國內大專校院進修	1	25.00%
	(2). 出國進修	3	75.00%

有-進修

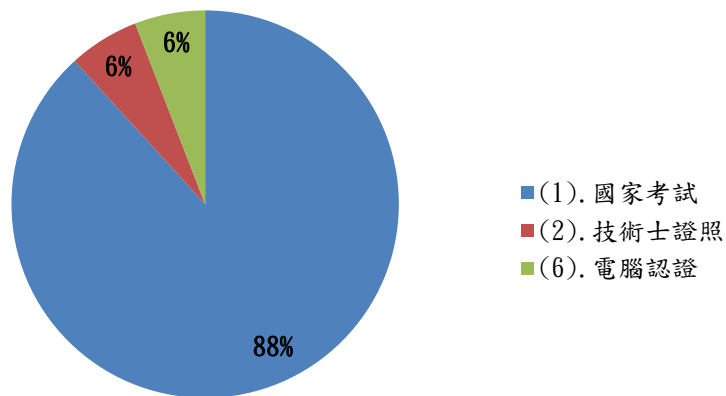


第三部分 學習回饋

2.1 準備考試或其他證照

項目	選項	數量	百分比
	(1). 國家考試	15	88.24%
	(2). 技術士證照	1	5.88%
	(6). 電腦認證	1	5.88%

有-準備考試或其他證照

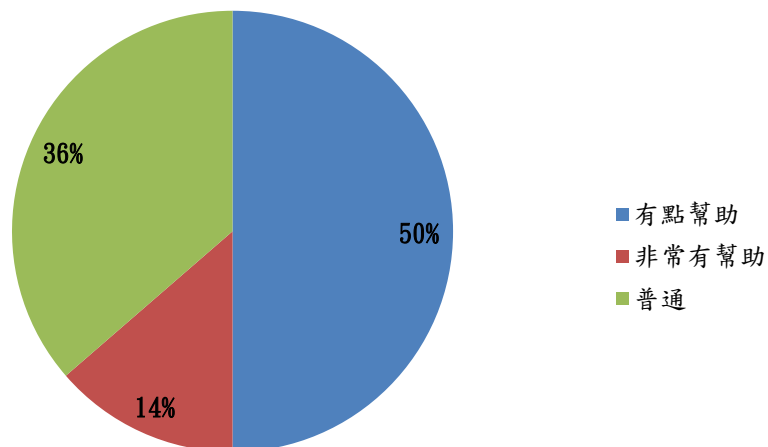


第三部分 學習回饋(續 1)

十三、您覺得從事進修或考試後，對您薪資待遇、職務升遷或工作滿意度的幫助幅度為何？ -

項目	選項	數量	百分比
	有點幫助	11	50.00%
	非常有幫助	3	13.64%
	普通	8	36.36%

從事進修或考試後的幫助幅度



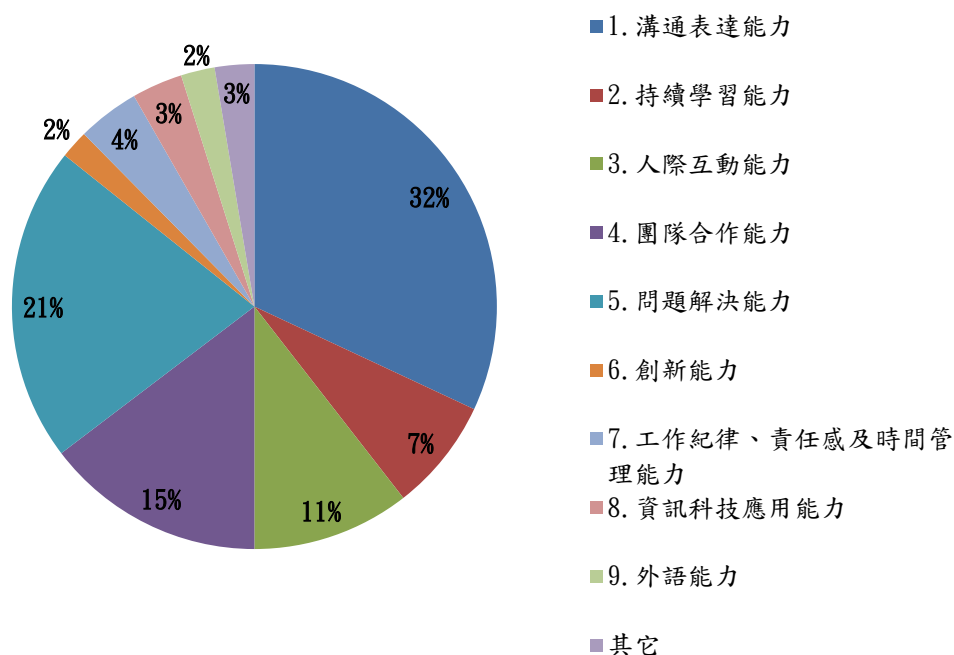
第三部分 學習回饋(續 2)

十四、您覺得學校，除了教授專業知識(主修科系的專業)外，應加強學生以下哪些能力才能做好工作？(可複選，至多 3 項) -

項目	選項	數量	百分比
	1. 溝通表達能力	85	31.95%
	2. 持續學習能力	20	7.52%

3. 人際互動能力	28	10.53%
4. 團隊合作能力	39	14.66%
5. 問題解決能力	56	21.05%
6. 創新能力	5	1.88%
7. 工作紀律、責任感及時間管理能力	11	4.14%
8. 資訊科技應用能力	9	3.38%
9. 外語能力	6	2.26%
其它	7	2.63%

應加強學生以下哪些能力才能做好工作



為瞭解系友就業場域與雇主回饋，請您提供目前就職單位機構之名稱，以作為母校校務研究及課程改進之參考依據： -

項目	選項	數量	百分比
	1. 已就業，服務機構名稱及科別(請填於下一題)	86	81.90%
	2. 已就業，但無法提供資料	16	15.24%
	3. 目前未就業	3	2.86%

就職單位機構之名稱

