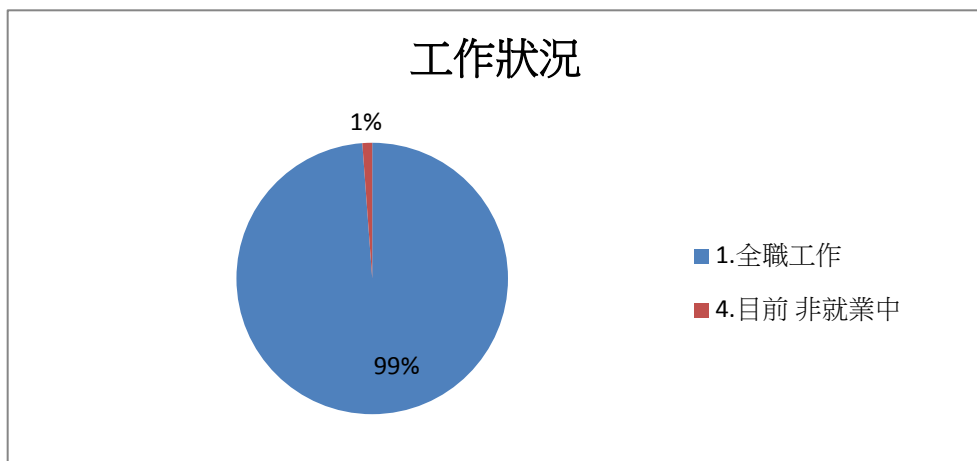


109年度醫學系學士班畢業生流向調查(105學年度畢業滿3年)

第一部分就業流向

一、您目前的工作狀況為何（不包括留職停薪、育嬰假，請依主要薪水來源作答）？（本題選答1、2、3項者，第6題無須填答；另畢業生如同時為「全職工作者與部分工時者」，請以最主要工作狀況填報以下問項） -

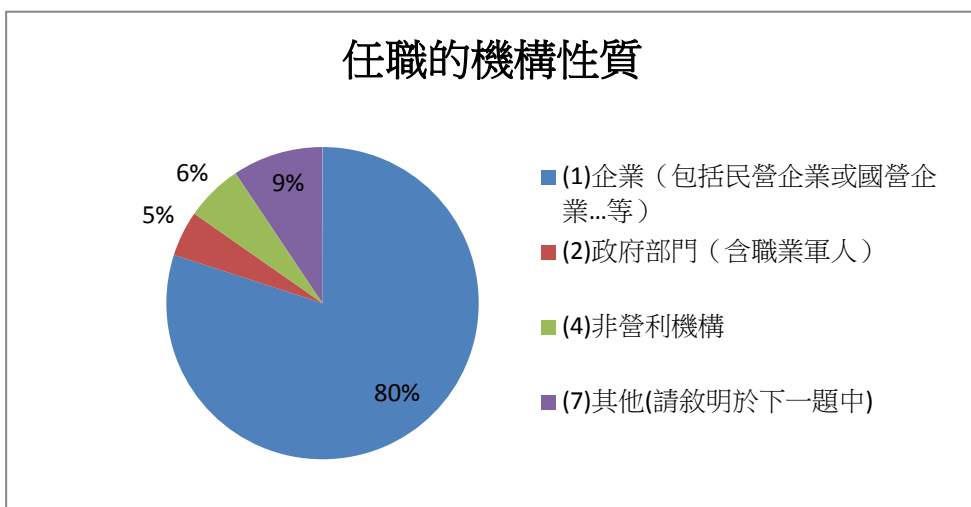
項目	選項	數量	百分比
	1.全職工作	85	98.84%
	4.目前 非就業中	1	1.16%



子題頁(全職工作)

請問您任職的機構性質是： -

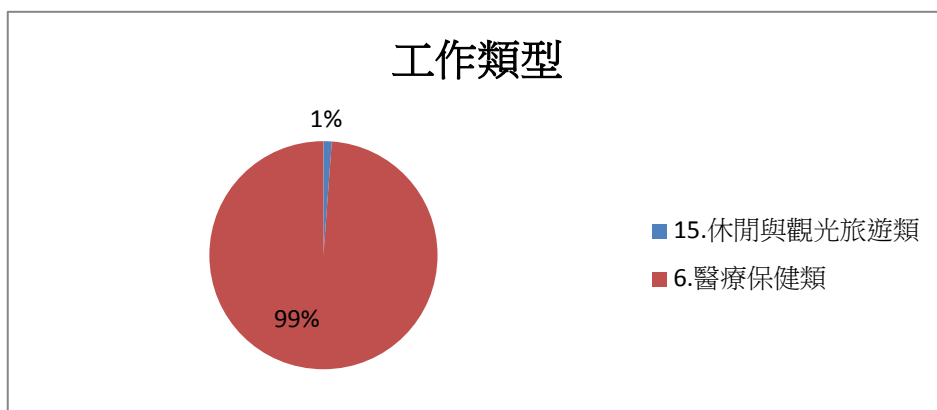
項目	選項	數量	百分比
	(1)企業（包括民營企業或國營企業...等）	68	80.00%
	(2)政府部門（含職業軍人）	4	4.71%
	(4)非營利機構	5	5.88%
	(7)其他(請敘明於下一題中)	8	9.41%



第一部分就業流向(續)

二、您現在工作職業類型為何？ -

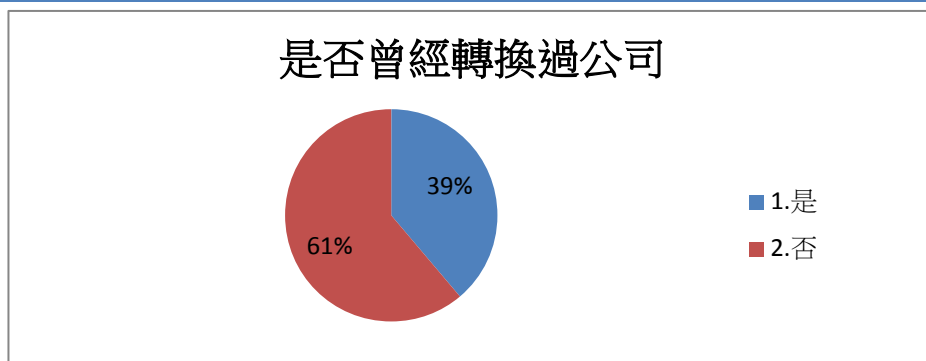
項目	選項	數量	百分比
	15.休閒與觀光旅遊類	1	1.18%
	6.醫療保健類	84	98.82%



第一部分就業流向(續)

三、您從學校畢業後至今，是否曾經轉換過公司？ -

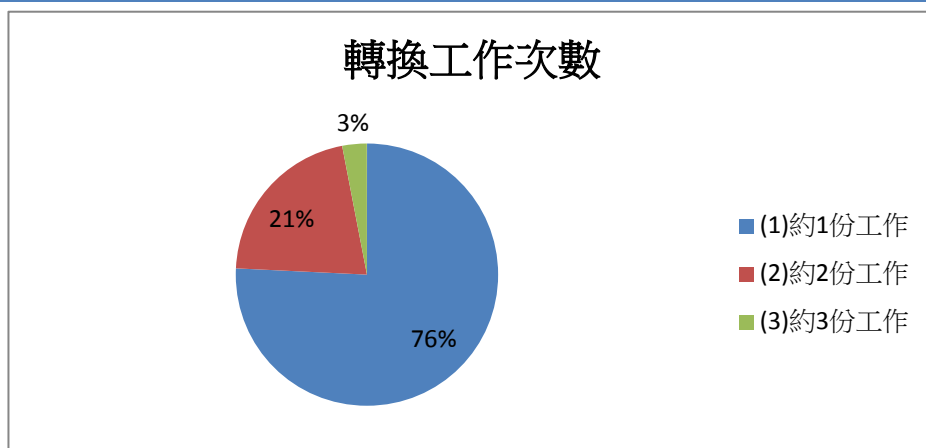
項目	選項	數量	百分比
	1.是	33	38.82%
	2.否	52	61.18%



第一部分就業流向(續)

1.1截至目前轉換工作次數： -

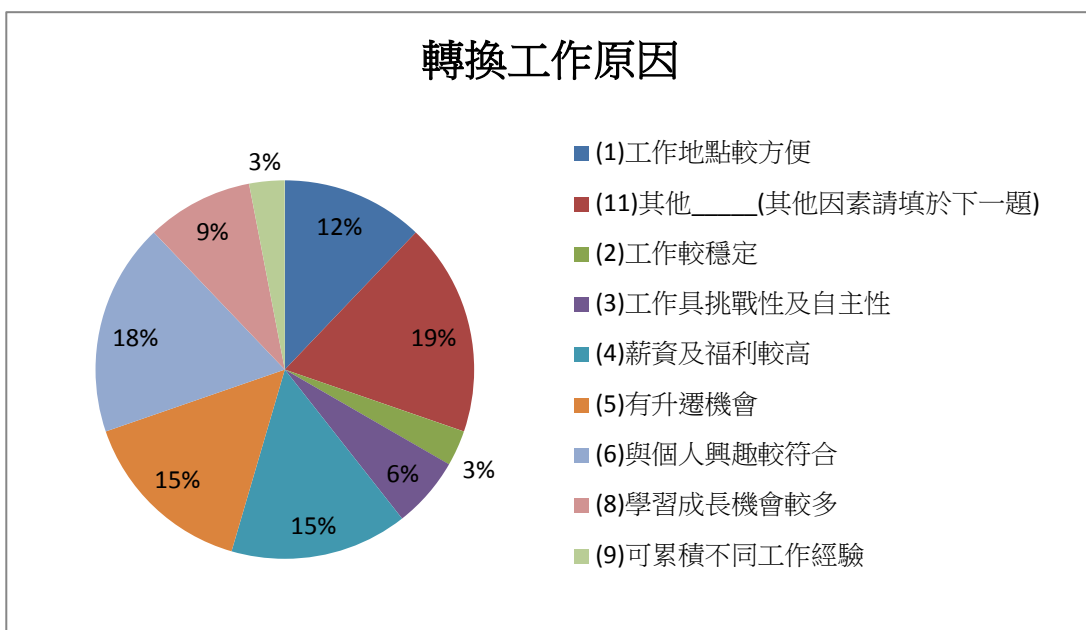
項目	選項	數量	百分比
	(1)約1份工作	25	75.76%
	(2)約2份工作	7	21.21%
	(3)約3份工作	1	3.03%



第一部分就業流向(續)

1.2轉換工作主要的原因？ -

項目	選項	數量	百分比
	(1)工作地點較方便	4	12.12%
	(11)其他_____(其他因素請填於下一題)	6	18.18%
	(2)工作較穩定	1	3.03%
	(3)工作具挑戰性及自主性	2	6.06%
	(4)薪資及福利較高	5	15.15%
	(5)有升遷機會	5	15.15%
	(6)與個人興趣較符合	6	18.18%
	(8)學習成長機會較多	3	9.09%
	(9)可累積不同工作經驗	1	3.03%



第一部分就業流向(續)

(11)其他_____ -

答案

PGY轉R1

因當兵前臨時在其他醫院工作

PGY之後轉換工作地點

PGY之後申請其他工作地點

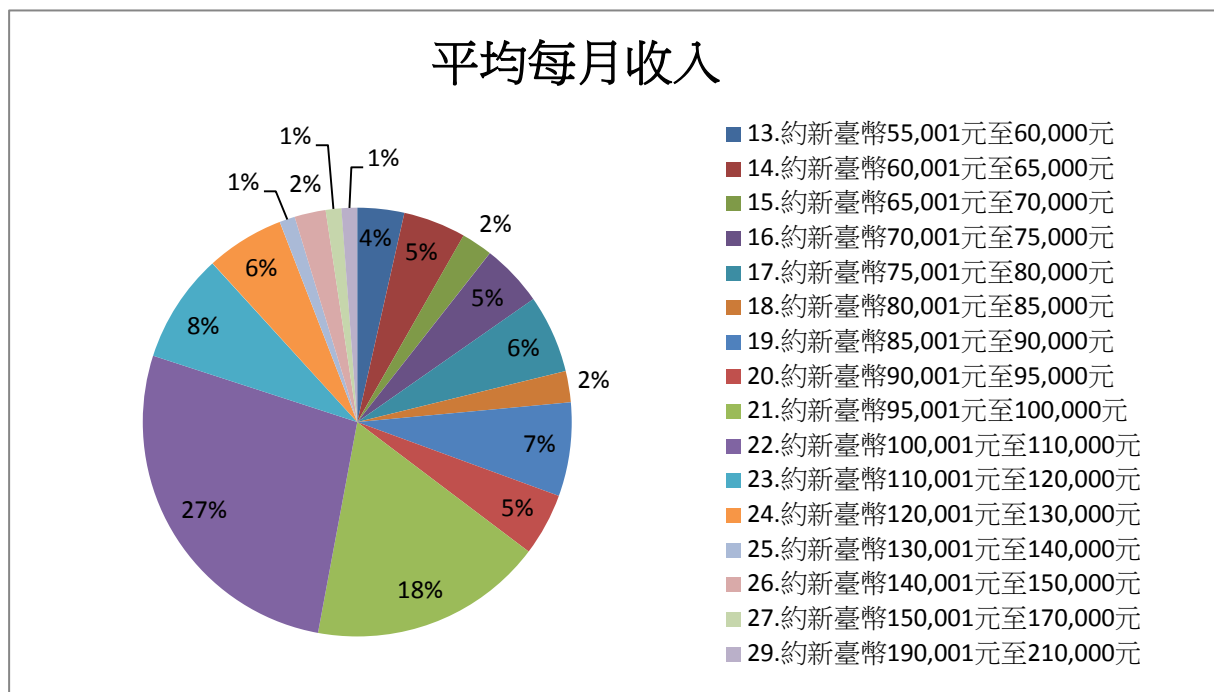
自我生涯規劃

PGY之後的申請

第一部分就業流向(續)

四、您現在工作平均每月收入為何？(請回答課稅前固定(經常)性收入，係指固定津貼、交通費、膳食費、水電費、按月發放之工作(生產、績效、業績)獎金及全勤獎金等)-

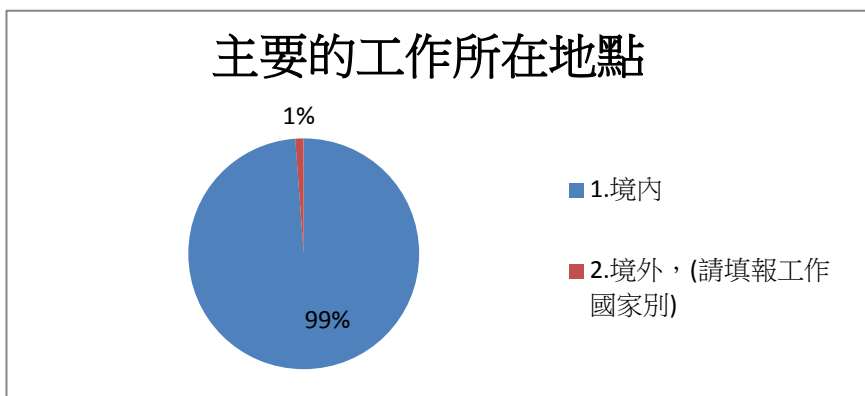
項目	選項	數量	百分比
	13.約新臺幣55,001元至60,000元	3	3.53%
	14.約新臺幣60,001元至65,000元	4	4.71%
	15.約新臺幣65,001元至70,000元	2	2.35%
	16.約新臺幣70,001元至75,000元	4	4.71%
	17.約新臺幣75,001元至80,000元	5	5.88%
	18.約新臺幣80,001元至85,000元	2	2.35%
	19.約新臺幣85,001元至90,000元	6	7.06%
	20.約新臺幣90,001元至95,000元	4	4.71%
	21.約新臺幣95,001元至100,000元	15	17.65%
	22.約新臺幣100,001元至110,000元	23	27.06%
	23.約新臺幣110,001元至120,000元	7	8.24%
	24.約新臺幣120,001元至130,000元	5	5.88%
	25.約新臺幣130,001元至140,000元	1	1.18%
	26.約新臺幣140,001元至150,000元	2	2.35%
	27.約新臺幣150,001元至170,000元	1	1.18%
	29.約新臺幣190,001元至210,000元	1	1.18%



第一部分就業流向(續)

五、 請問您現在主要的工作所在地點為何？ -

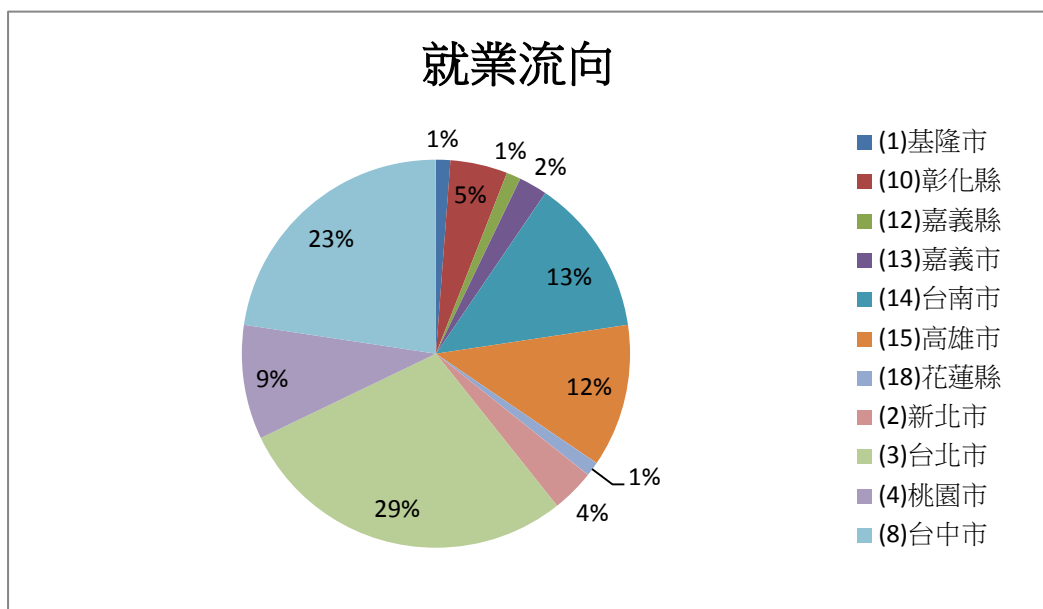
項目	選項	數量	百分比
	1.境內	84	98.82%
	2.境外·(請填報工作國家別)	1	1.18%



第一部分就業流向(續)

1.境內 -

項目	選項	數量	百分比
	(1)基隆市	1	1.19%
	(10)彰化縣	4	4.76%
	(12)嘉義縣	1	1.19%
	(13)嘉義市	2	2.38%
	(14)台南市	11	13.10%
	(15)高雄市	10	11.90%
	(18)花蓮縣	1	1.19%
	(2)新北市	3	3.57%
	(3)台北市	24	28.57%
	(4)桃園市	8	9.52%
	(8)台中市	19	22.62%



第一部分就業流向(續)

2.境外·(請於下一題填報工作國家別) -

項目	選項	數量	百分比
	(6)北美洲_____	1	100.00%

第一部分就業流向(續)

請問您主要的工作所在國家為何? -

答案

美國

非就業原因

六、您目前未就業的原因為何? -

項目	選項	數量	百分比
	4.尋找工作	1	100.00%

非就業原因

4.1到現在還在尋找工作最大可能原因為何? -

項目	選項	數量	百分比
	(1)沒有工作機會	1	100.00%

非就業原因

4.2目前已花多久時間找工作? -

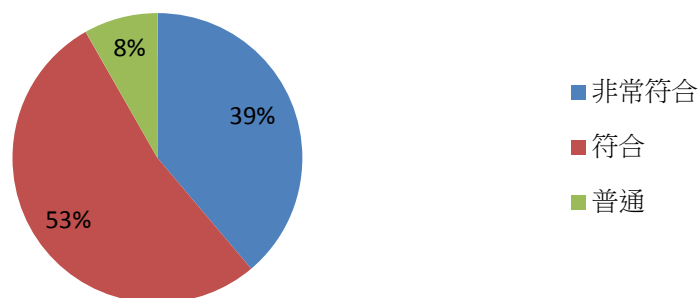
項目	選項	數量	百分比
	(6)約6個月以上	1	100.00%

第二部分 就業條件

七、您目前所具備的專業能力與工作所要求的相符程度為何? -

項目	選項	數量	百分比
	非常符合	33	38.82%
	符合	45	52.94%
	普通	7	8.24%

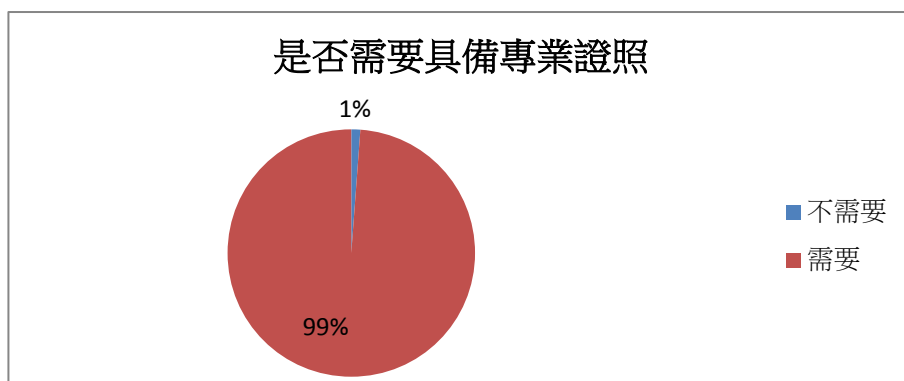
所具備的專業能力與工作所要求的相符程度



第二部分 就業條件

八、您目前的工作內容，是否需要具備專業證照？ -

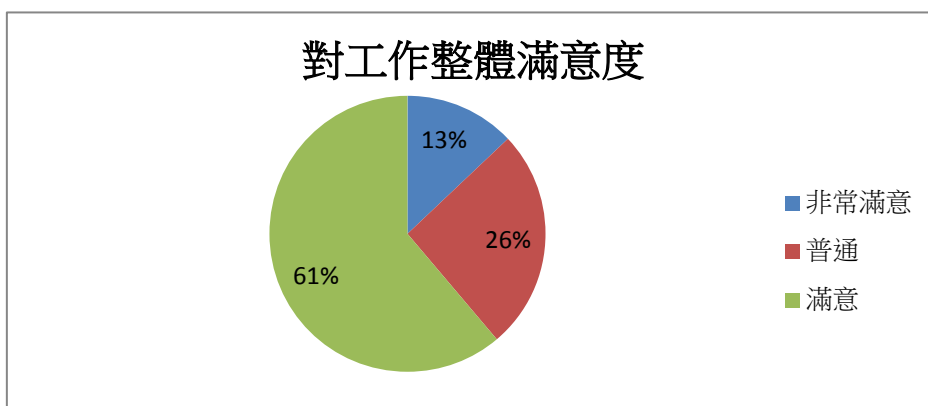
項目	選項	數量	百分比
	不需要	1	1.18%
	需要	84	98.82%



第二部分 就業條件

九、您對目前工作的整體滿意度為何？ -

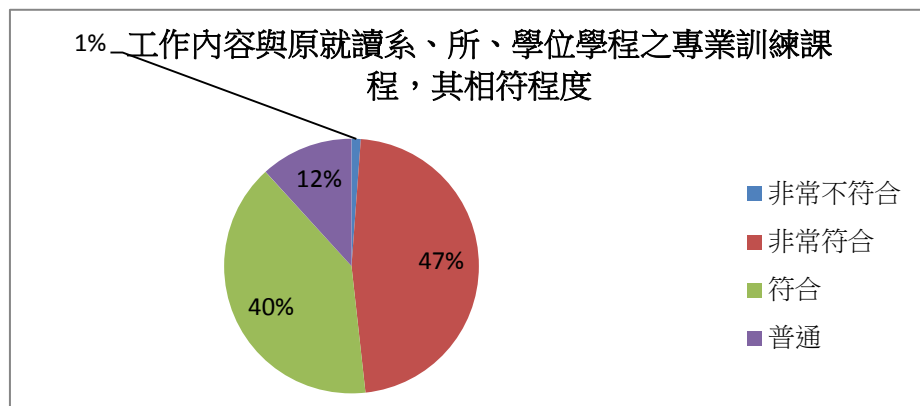
項目	選項	數量	百分比
	非常滿意	11	12.94%
	普通	22	25.88%
	滿意	52	61.18%



第三部分 學習回饋

十、您目前的工作內容與原就讀系、所、學位學程之專業訓練課程，其相符程度為何？ -

項目	選項	數量	百分比
	非常不符合	1	1.18%
	非常符合	40	47.06%
	符合	34	40.00%
	普通	10	11.76%

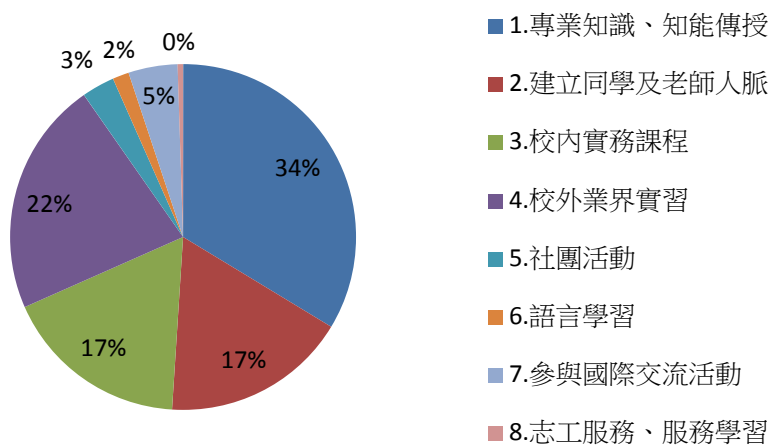


第三部分 學習回饋

十一、您在學期間以下哪些「學習經驗」對於現在工作有所幫助？(可複選，至多3項) -

項目	選項	數量	百分比
	1.專業知識、知能傳授	66	33.67%
	2.建立同學及老師人脈	34	17.35%
	3.校內實務課程	34	17.35%
	4.校外業界實習	43	21.94%
	5.社團活動	6	3.06%
	6.語言學習	3	1.53%
	7.參與國際交流活動	9	4.59%
	8.志工服務、服務學習	1	0.51%

哪些學習經驗對於現在工作有所幫助

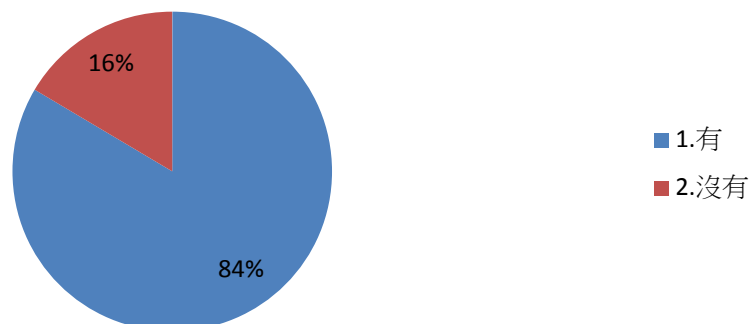


第三部分 學習回饋

十二、您是否為了工作或自我生涯發展從事進修或考試，提升自我專業能力？ -

項目	選項	數量	百分比
	1.有	71	83.53%
	2.沒有	14	16.47%

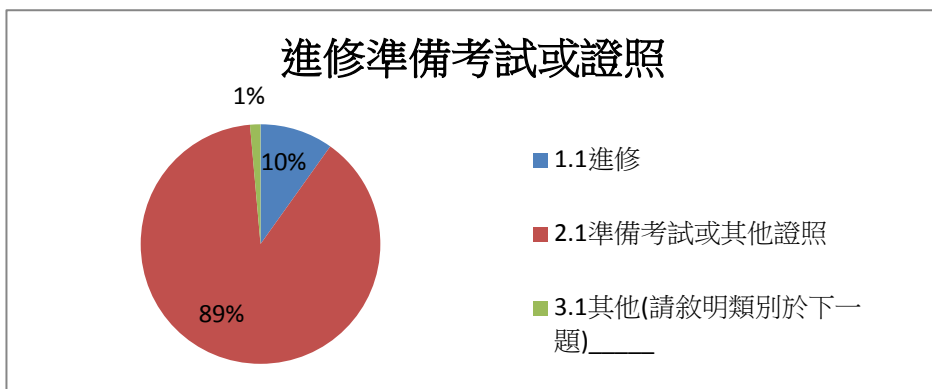
提升自我專業能力



第三部分 學習回饋

1.有 -

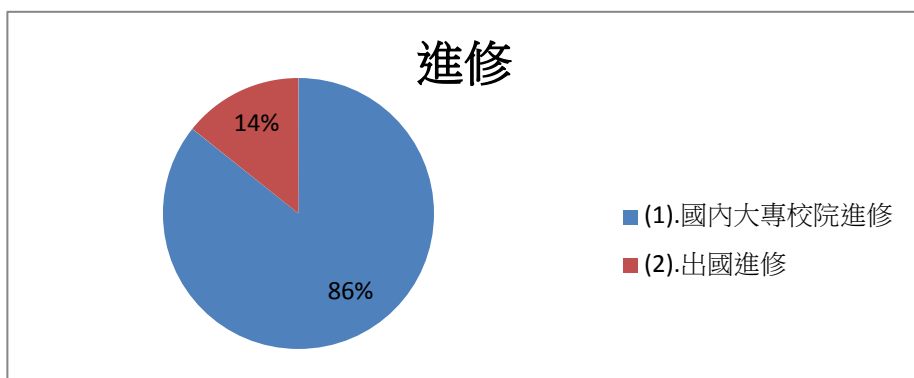
項目	選項	數量	百分比
	1.1進修	7	9.86%
	2.1準備考試或其他證照	63	88.73%
	3.1其他(請敘明類別於下一題)_____	1	1.41%



第三部分 學習回饋

1.1進修 -

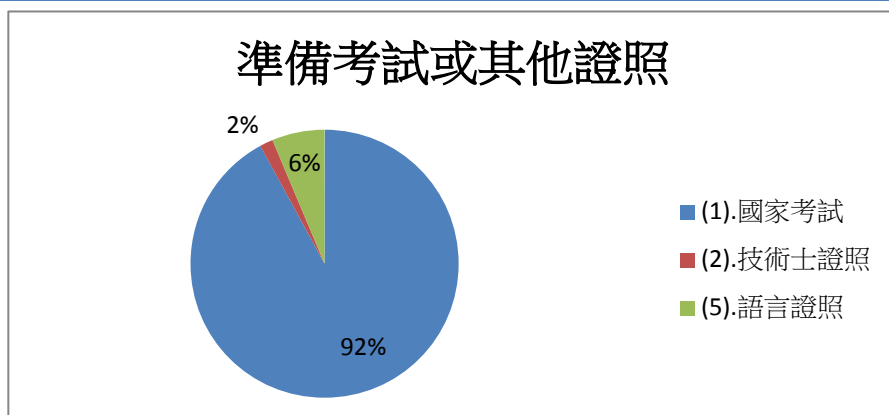
項目	選項	數量	百分比
	(1).國內大專校院進修	6	85.71%
	(2).出國進修	1	14.29%



第三部分 學習回饋

2.1準備考試或其他證照 -

項目	選項	數量	百分比
	(1).國家考試	58	92.06%
	(2).技術士證照	1	1.59%
	(5).語言證照	4	6.35%

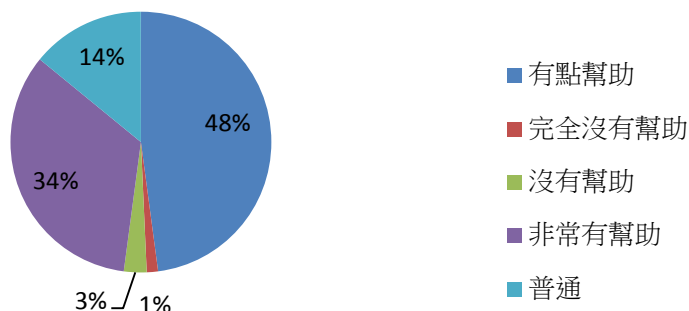


第三部分 學習回饋(續1)

十三、您覺得從事進修或考試後，對您薪資待遇、職務升遷或工作滿意度的幫助幅度為何？ -

項目	選項	數量	百分比
	有點幫助	34	47.89%
	完全沒有幫助	1	1.41%
	沒有幫助	2	2.82%
	非常有幫助	24	33.80%
	普通	10	14.08%

從事進修或考試後對工作滿意度的幫助幅度

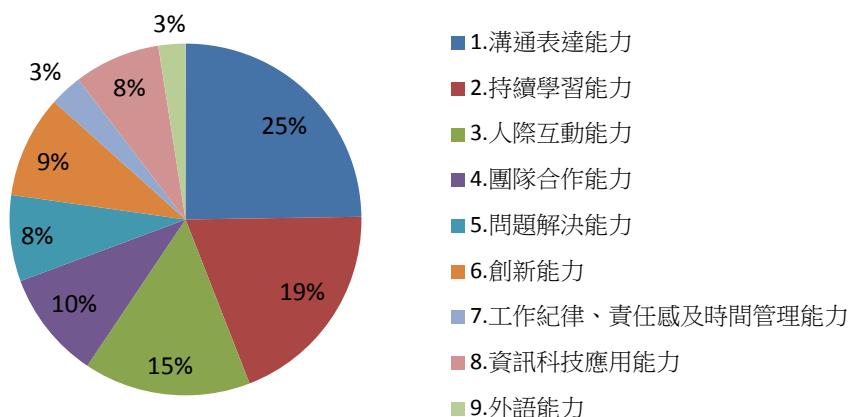


第三部分 學習會饋(續2)

十四、您覺得學校，除了教授專業知識(主修科系的專業)外，應加強學生以下哪些能力才能做好工作？(可複選，至多3項) -

項目	選項	數量	百分比
	1.溝通表達能力	50	24.75%
	2.持續學習能力	39	19.31%
	3.人際互動能力	31	15.35%
	4.團隊合作能力	20	9.90%
	5.問題解決能力	16	7.92%
	6.創新能力	19	9.41%
	7.工作紀律、責任感及時間管理能力	6	2.97%
	8.資訊科技應用能力	16	7.92%
	9.外語能力	5	2.48%

應加強學生哪些能力才能做好工作



第四部份就業場域與雇主回饋

為瞭解系友就業場域與雇主回饋，請您提供目前就職單位機構之名稱，以作為母校校務研究及課程改進之參考依據： -

項目	選項	數量	百分比
	1.已就業，服務機構名稱(請填於下一題)	72	83.72%
	2.已就業，但無法提供資料	13	15.12%
	3.目前未就業	1	1.16%

