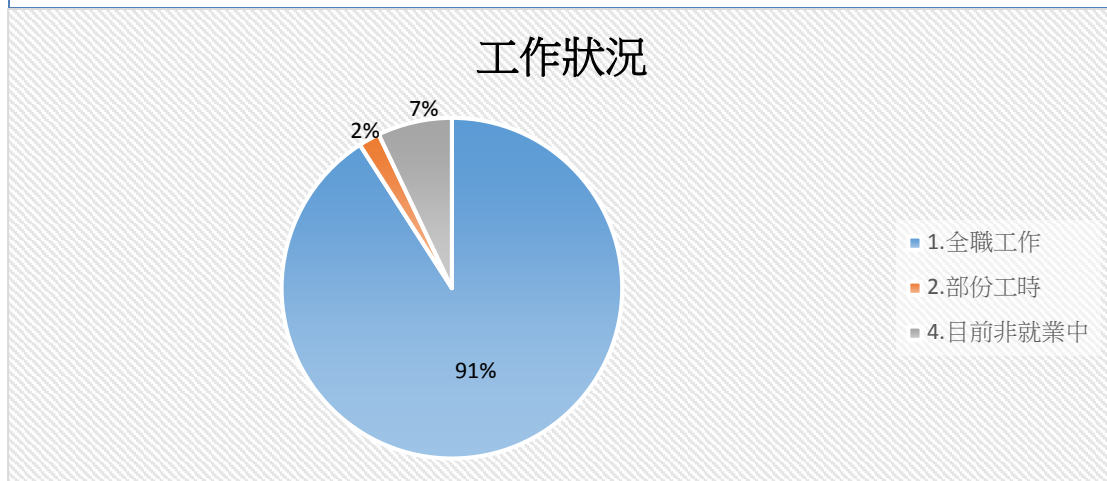


## 第一部分就業流向

一、您目前的工作狀況為何（不包括留職停薪、育嬰假，請依主要薪水來源作答）？  
（本題選答1、2、3項者，第6題無須填答；另畢業生如同時為「全職工作者與部分工時者」，請以最主要工作狀況填報以下問項）

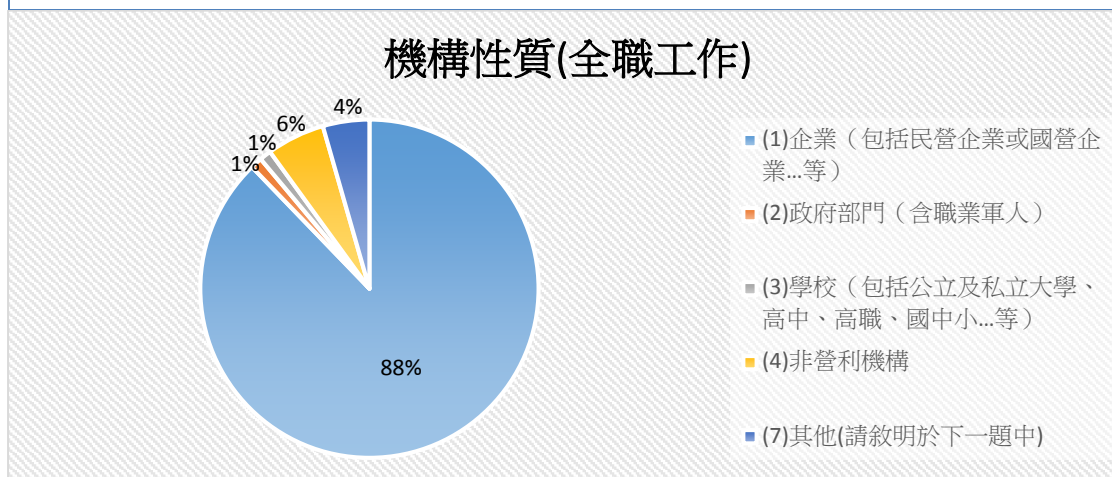
項目	選項	數量	百分比
	1. 全職工作	90	90.91%
	2. 部份工時	2	2.02%
	4. 目前非就業中	7	7.07%



## 子題頁(全職工作)

請問您任職的機構性質是：

項目	選項	數量	百分比
	(1)企業（包括民營企業或國營企業...等）	79	87.78%
	(2)政府部門（含職業軍人）	1	1.11%
	(3)學校（包括公立及私立大學、高中、高職、國中小...等）	1	1.11%
	(4)非營利機構	5	5.56%
	(7)其他(請敘明於下一題中)	4	4.44%



子題頁(全職工作)

(7)其他\_\_\_\_\_

答案			
馬偕紀念醫院	中山附醫	醫院	中山附醫

子題頁(部分工時)

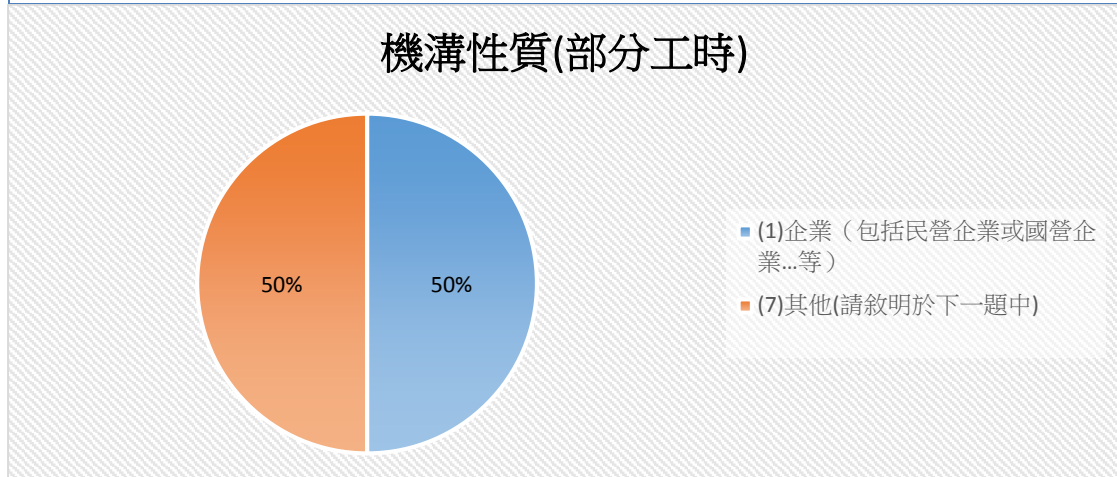
請問您 1 週工作時數約 \_\_\_\_\_ 小時 (建議以每週平均時數填報 )

答案	
35	20

子題頁(部分工時)

請問您任職的機構性質是(若同時有多份 Part Time 工作，請以主要工作時數較長者作答)：

項目	選項	數量	百分比
	(1)企業 (包括民營企業或國營企業...等)	1	50.00%
	(7)其他(請敘明於下一題中)	1	50.00%



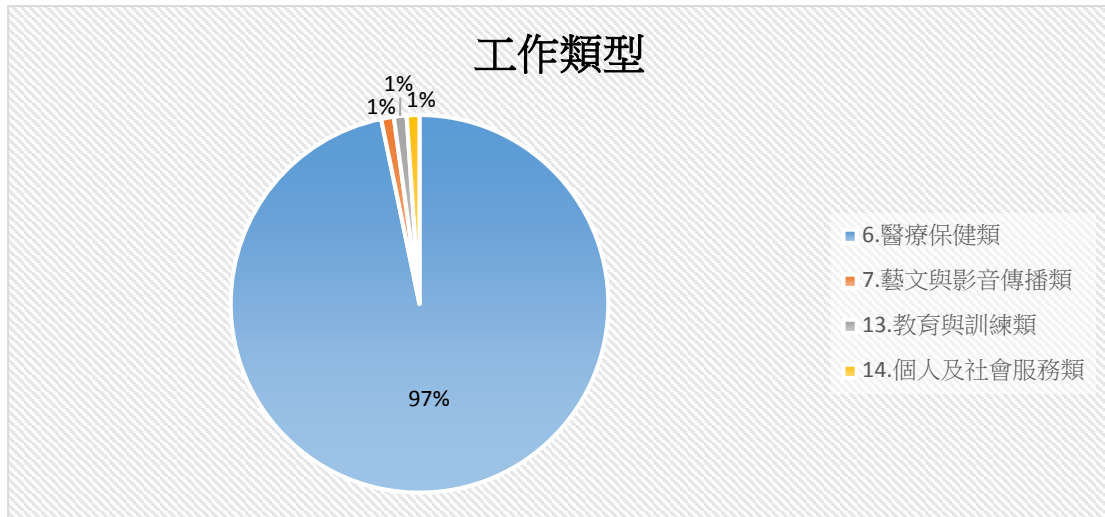
子題頁(部分工時)

(7)其他\_\_\_\_\_

答案
補習班兼職/國考準備

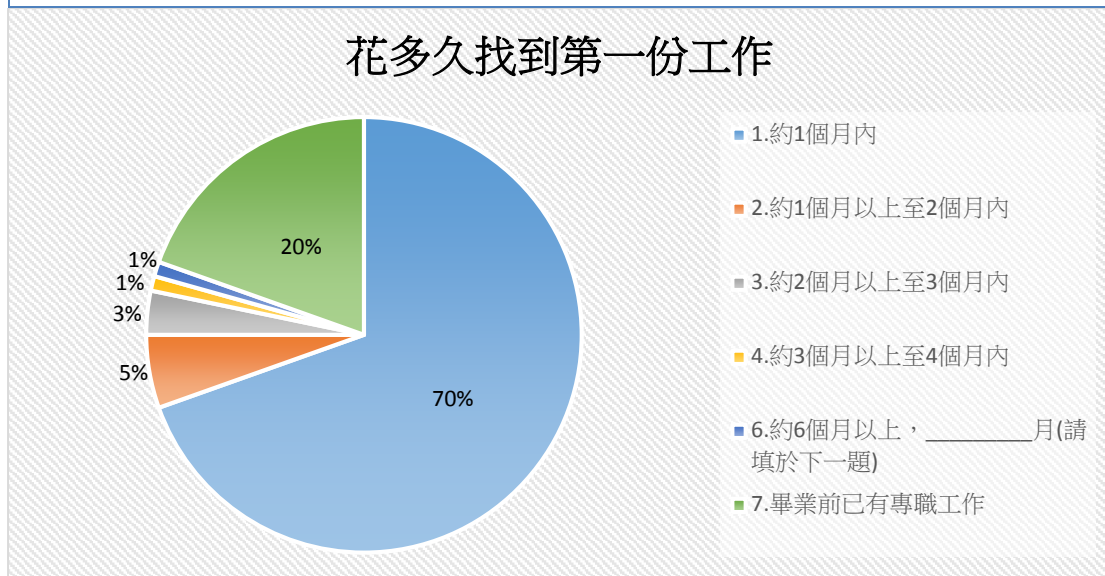
二、您現在工作職業類型為何？

項目	選項	數量	百分比
	6. 醫療保健類	89	96.74%
	7. 藝文與影音傳播類	1	1.09%
	13. 教育與訓練類	1	1.09%
	14. 個人及社會服務類	1	1.09%



三、 您畢業後花了多久時間找到第 1 份工作？（若為創業者，請填答畢業後之創業時間；自由工作者，則以第 1 份穩定工作時間為主）

項目	選項	數量	百分比
	1. 約 1 個月內	64	69.57%
	2. 約 1 個月以上至 2 個月內	5	5.43%
	3. 約 2 個月以上至 3 個月內	3	3.26%
	4. 約 3 個月以上至 4 個月內	1	1.09%
	6. 約 6 個月以上，_____月（請填於下一題）	1	1.09%
	7. 畢業前已有專職工作	18	19.57%



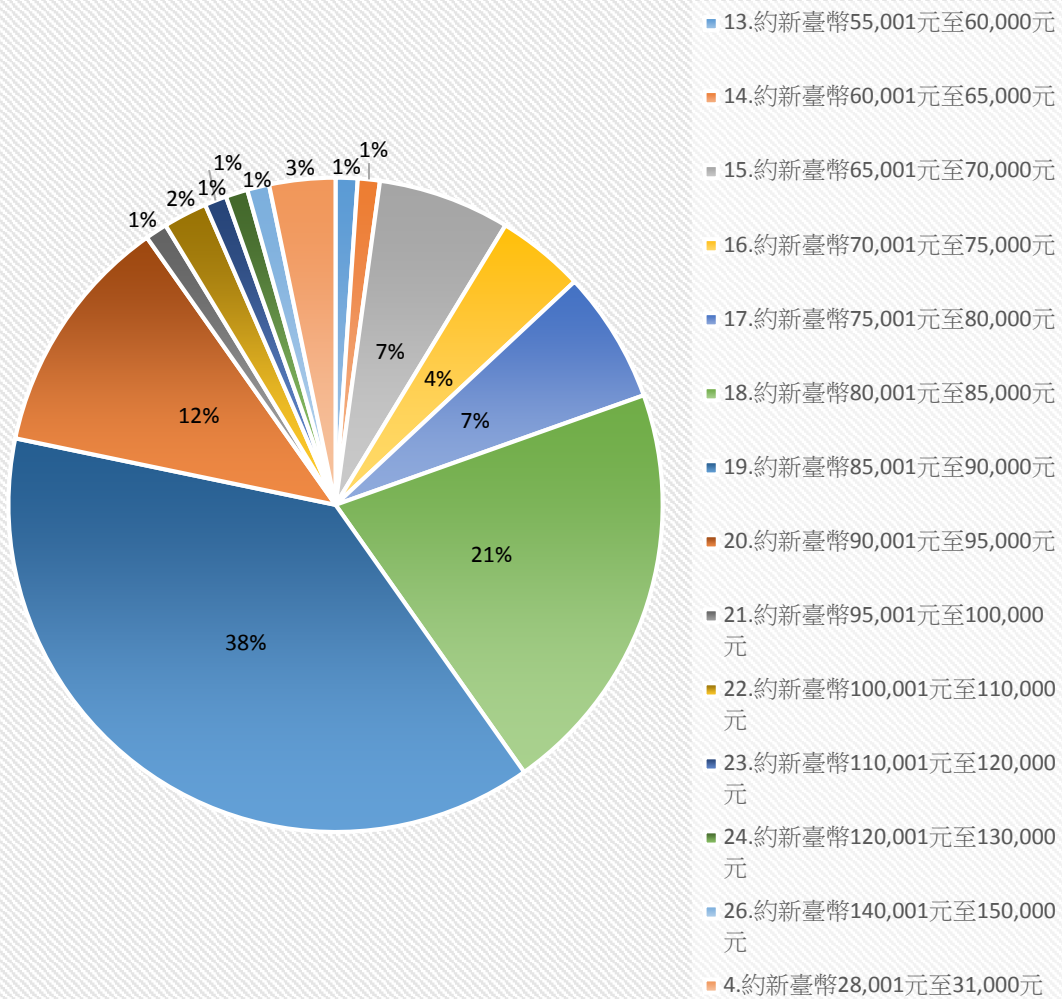
6. 約 6 個月以上，\_\_\_\_\_月

**答案**  
14

四、您現在工作平均每月收入為何？(請回答課稅前固定(經常)性收入，係指固定津貼、交通費、膳食費、水電費、按月發放之工作(生產、績效、業績)獎金及全勤獎金等)

項目	選項	數量	百分比
	13. 約新臺幣 55,001 元至 60,000 元	1	1.09%
	14. 約新臺幣 60,001 元至 65,000 元	1	1.09%
	15. 約新臺幣 65,001 元至 70,000 元	6	6.52%
	16. 約新臺幣 70,001 元至 75,000 元	4	4.35%
	17. 約新臺幣 75,001 元至 80,000 元	6	6.52%
	18. 約新臺幣 80,001 元至 85,000 元	19	20.65%
	19. 約新臺幣 85,001 元至 90,000 元	35	38.04%
	20. 約新臺幣 90,001 元至 95,000 元	11	11.96%
	21. 約新臺幣 95,001 元至 100,000 元	1	1.09%
	22. 約新臺幣 100,001 元至 110,000 元	2	2.17%
	23. 約新臺幣 110,001 元至 120,000 元	1	1.09%
	24. 約新臺幣 120,001 元至 130,000 元	1	1.09%
	26. 約新臺幣 140,001 元至 150,000 元	1	1.09%
	4. 約新臺幣 28,001 元至 31,000 元	3	3.26%

## 平均薪資(月)



## 五、 請問您現在主要的工作所在地點為何？

項目	選項	數量	百分比
	1. 境內	92	100.00%

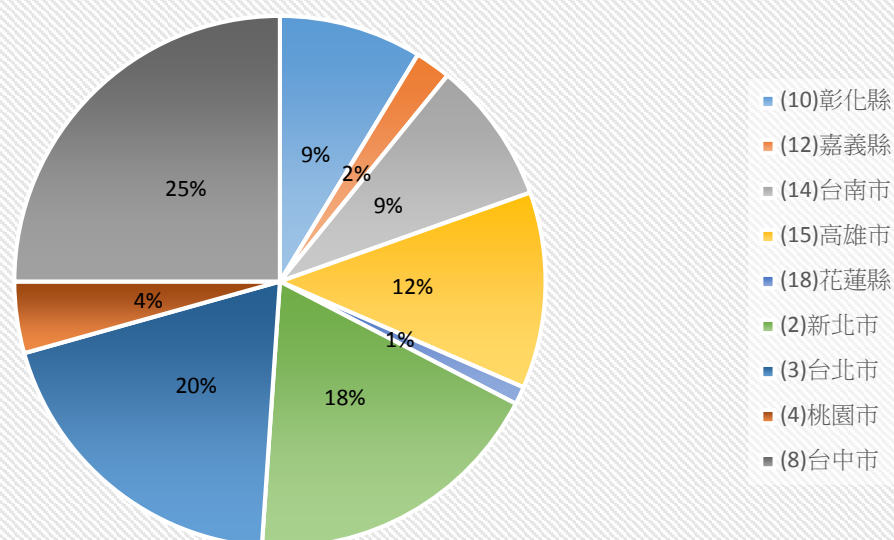
## 工作地點



境內

項目	選項	數量	百分比
	(10)彰化縣	8	8.70%
	(12)嘉義縣	2	2.17%
	(14)台南市	8	8.70%
	(15)高雄市	11	11.96%
	(18)花蓮縣	1	1.09%
	(2)新北市	17	18.48%
	(3)台北市	18	19.57%
	(4)桃園市	4	4.35%
	(8)台中市	23	25.00%

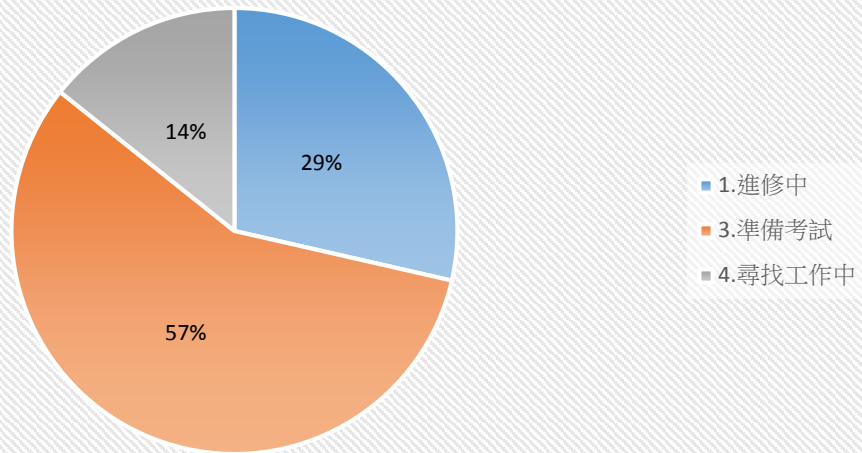
工作縣市



六、您目前未就業的原因為何？

項目	選項	數量	百分比
	1. 進修中	2	28.57%
	3. 準備考試	4	57.14%
	4. 尋找工作	1	14.29%

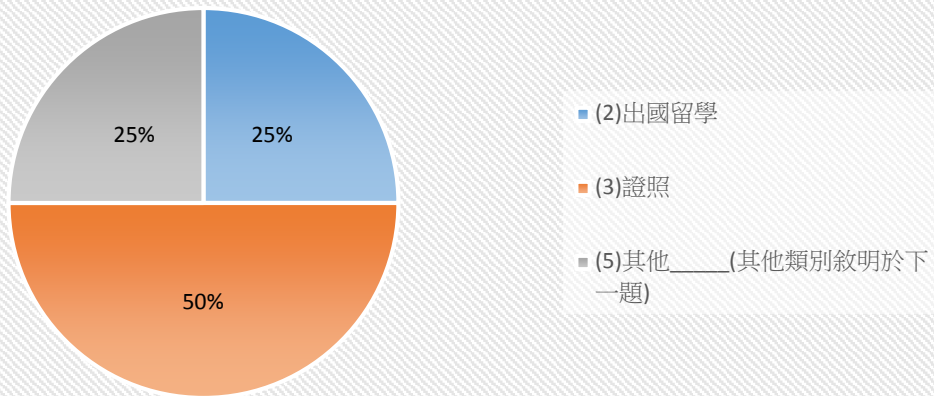
## 未就業原因



### 3.1 何種類別考試？

項目	選項	數量	百分比
	(2)出國留學	1	25.00%
	(3)證照	2	50.00%
	(5)其他____(其他類別敘明於下一題)	1	25.00%

## 準備何種考試



(5)其他\_\_\_\_\_

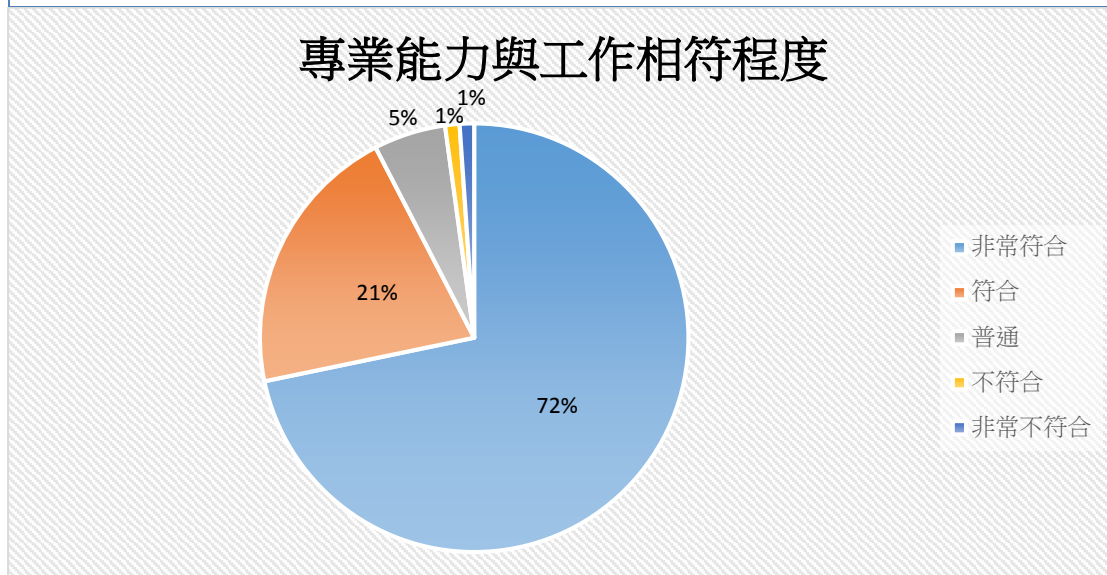
答案

PGY

## 第二部分 就業條件

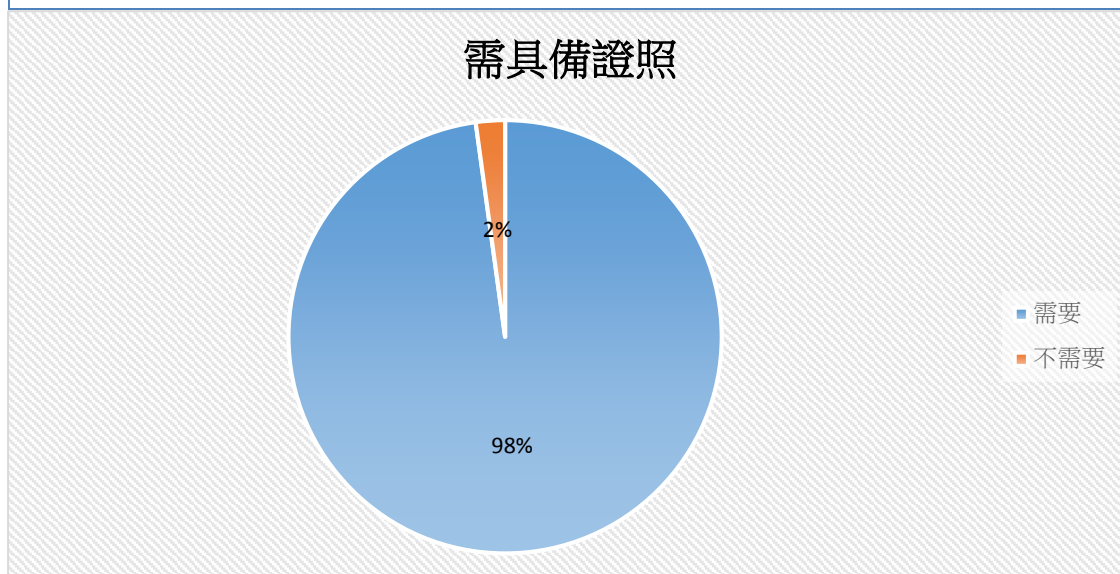
### 七、您目前所具備的專業能力與工作所要求的相符程度為何？

項目	選項	數量	百分比
	非常符合	66	71.74%
	符合	19	20.65%
	普通	5	5.43%
	不符合	1	1.09%
	非常不符合	1	1.09%



### 八、您目前的工作內容，是否需要具備專業證照？

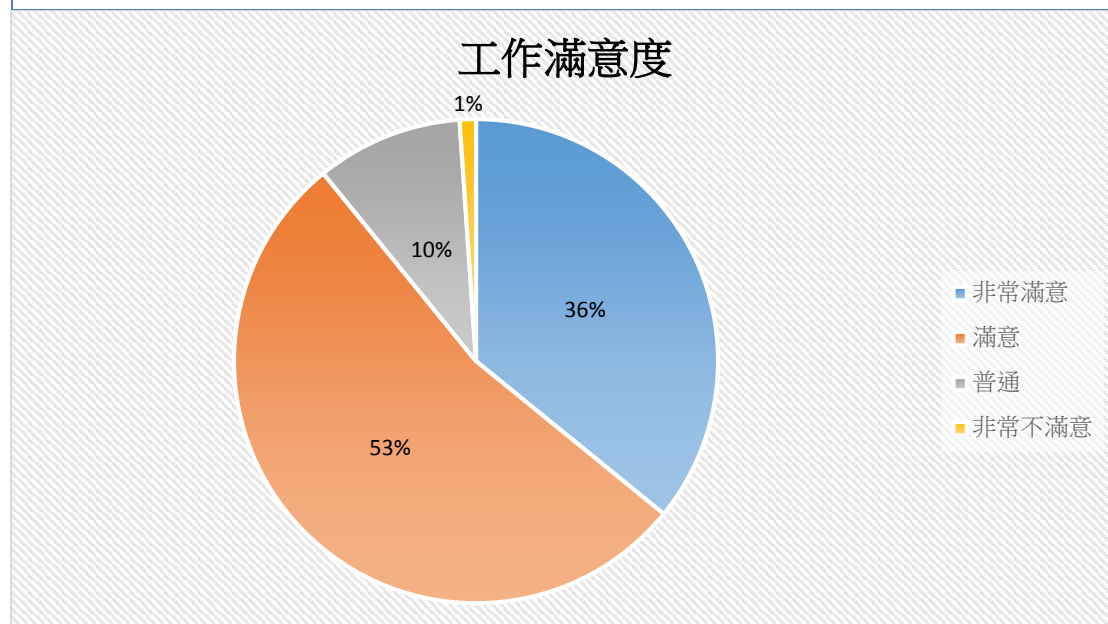
項目	選項	數量	百分比
	需要	90	97.83%
	不需要	2	2.17%





九、 您對目前工作的整體滿意度為何？

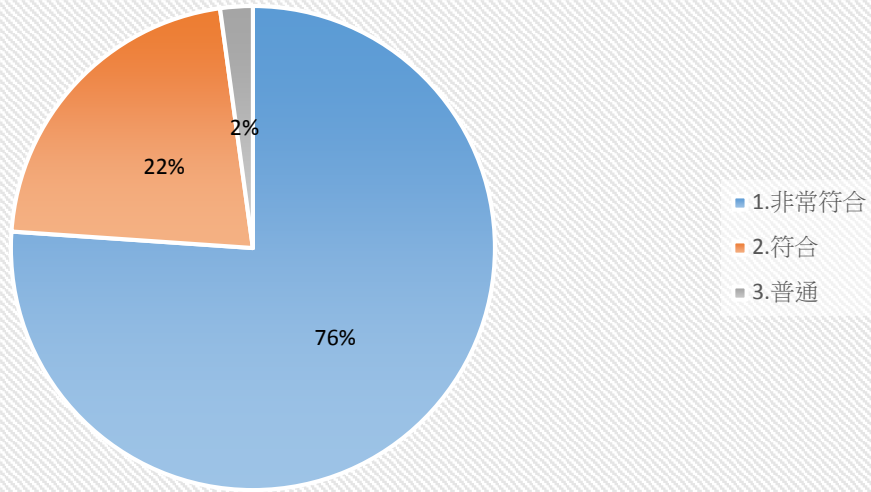
項目	選項	數量	百分比
	非常滿意	33	35.87%
	滿意	49	53.26%
	普通	9	9.78%
	非常不滿意	1	1.09%



十、 您目前的工作內容與原就讀系、所、學位學程之專業訓練課程，其相符程度為何？

項目	選項	數量	百分比
	1. 非常符合	70	76.09%
	2. 符合	20	21.74%
	3. 普通	2	2.17%

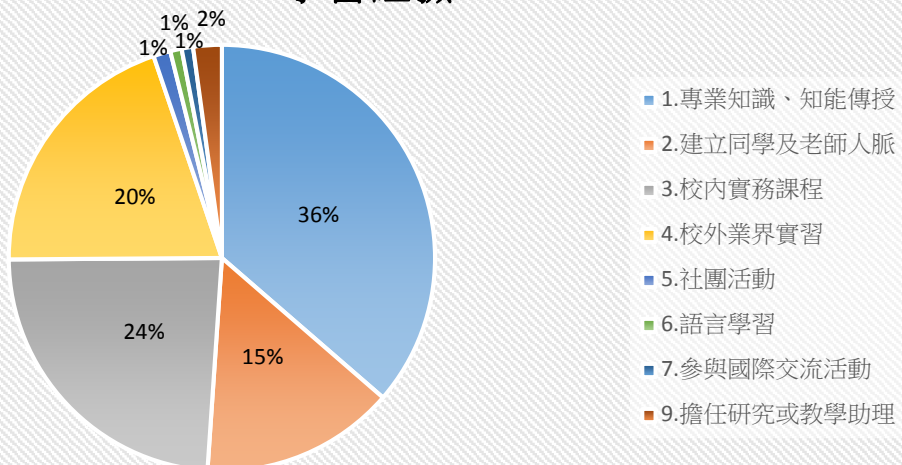
## 系上所學與工作相符程度



十一、您在學期間以下哪些「學習經驗」對於現在工作有所幫助？(可複選，至多3項)

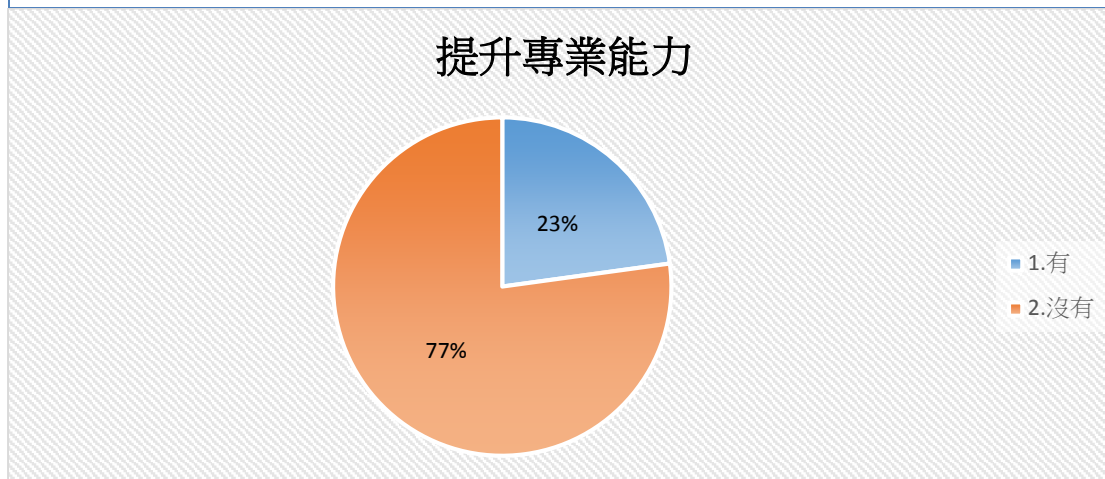
項目	選項	數量	百分比
	1. 專業知識、知能傳授	84	36.36%
	2. 建立同學及老師人脈	34	14.72%
	3. 校內實務課程	55	23.81%
	4. 校外業界實習	46	19.91%
	5. 社團活動	3	1.30%
	6. 語言學習	2	0.87%
	7. 參與國際交流活動	2	0.87%
	9. 擔任研究或教學助理	5	2.16%

## 學習經驗



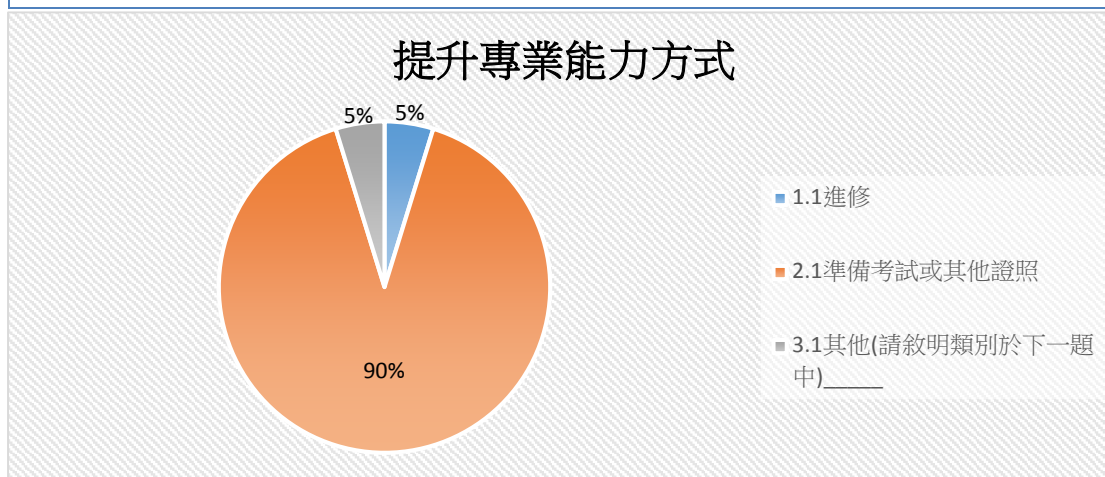
十二、您是否為了工作或自我生涯發展從事進修或考試，提升自我專業能力？

項目	選項	數量	百分比
	1. 有	21	22.83%
	2. 沒有	71	77.17%



1. 有

項目	選項	數量	百分比
	1.1 進修	1	4.76%
	2.1 準備考試或其他證照	19	90.48%
	3.1 其他(請敘明類別於下一題中)_____	1	4.76%



1.1 進修

項目	選項	數量	百分比
	(1). 國內大專校院進修	1	100.00%

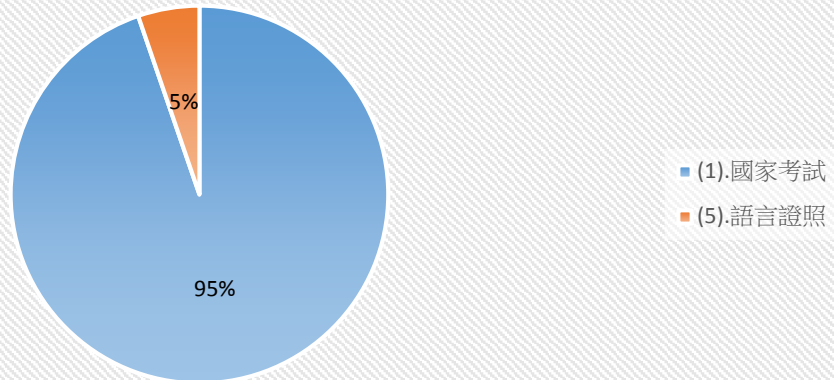
## 進修地點



### 2.1 準備考試或其他證照

項目	選項	數量	百分比
	(1). 國家考試	18	94.74%
	(5). 語言證照	1	5.26%

## 準備考試或進修



### 3.1 其他\_\_\_\_\_ (請敘明類別)

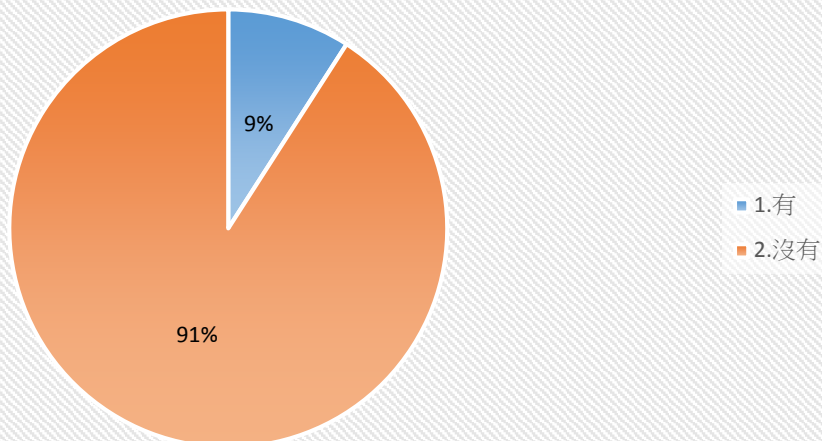
答案

自行讀書

十三、您最常參與過學校哪些職涯活動或就業服務的幫助？(可複選，至多3項)

項目	選項	數量	百分比
	1. 有	9	9.09%
	2. 沒有	90	90.91%

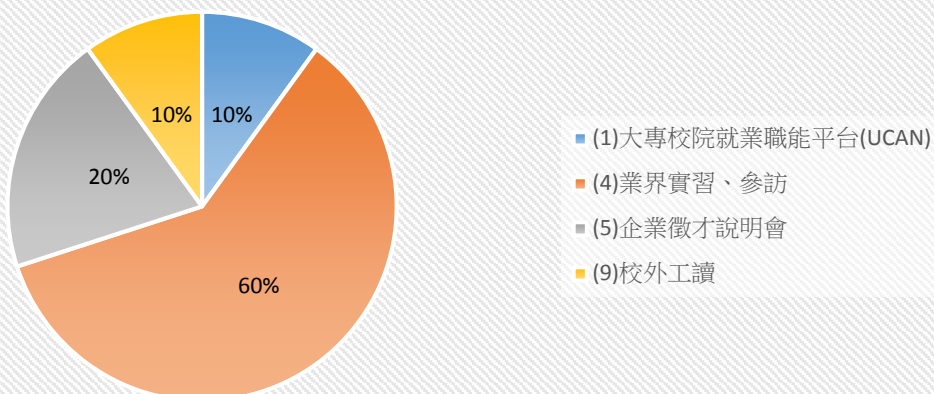
參與職涯或就業服務



有

項目	選項	數量	百分比
	(1)大專校院就業職能平台(UCAN)	1	10.00%
	(4)業界實習、參訪	6	60.00%
	(5)企業徵才說明會	2	20.00%
	(9)校外工讀	1	10.00%

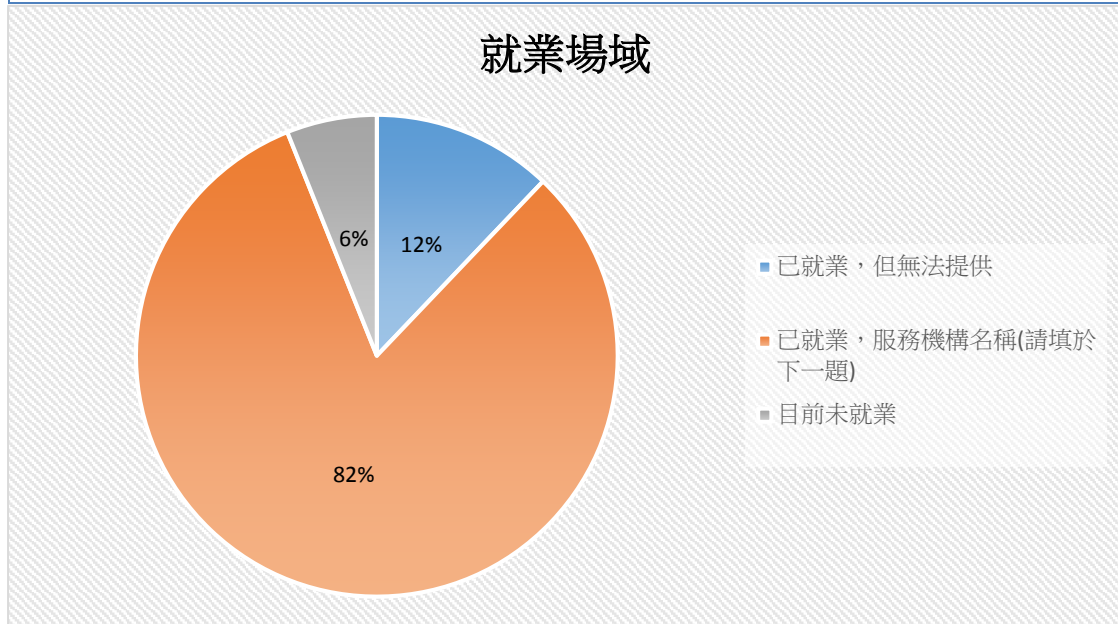
參與過職涯或就業服務



#### 第四部份 就業場域與雇主回饋

十四、為瞭解系友就業場域與雇主回饋，請您提供目前就職單位機構之名稱，以作為母校校務研究及課程改進之參考依據：

項目	選項	數量	百分比
	已就業，但無法提供	12	12.12%
	已就業，服務機構名稱(請填於下一題)	81	81.82%
	目前未就業	6	6.06%



服務機構及單位名稱：

答案
永康奇美醫院
奇美
中山附醫 PGY
高雄長庚紀念醫院
高榮
馬偕醫院
國泰醫院
中山附醫 PGY
新光 PGY
亞東醫院
嘉基
林口長庚
花蓮慈濟醫院
中山醫學大學附設醫院
新高醫院

亞東醫院
林口長庚 PGY
北榮
中榮
亞東紀念醫院
奇美 PGY
林口長庚醫院
童綜合醫院
台北馬偕 PGY
馬偕
中山附醫
北醫 PGY
林口長庚 PGY
馬偕醫院
馬偕紀念醫院
中山附醫
臺中榮民總醫院
中榮
高雄長庚
奇美醫院
彰基
台大附醫
林口長庚 PGY
台北慈濟醫院
長庚
義大醫院 PGY
新光吳火獅紀念醫院
彰化基督教醫院
林口長庚 PGY
林口長庚
中山附醫
台大 PGY
台北慈濟醫院
高雄榮總 PGY
童綜合
亞東醫院
嘉義長庚 PGY

亞東醫院 PGY
中山附醫 PGY
中山附醫
林口長庚紀念醫院
中山附醫
奇美
高雄榮民總醫院
台北慈濟醫院
彰基
中山附醫
新光吳火獅醫院
國泰
台中榮總 PGY
林口長庚 PGY
新光醫院 PGY
義大醫院
國泰醫院
中國醫藥大學附設醫院
高雄榮民總醫院
中榮
高長
奇美
彰化基督教醫院 PGY
高雄榮總 PGY
高雄榮總
奇美
彰基
彰基
中山附醫 PGY