

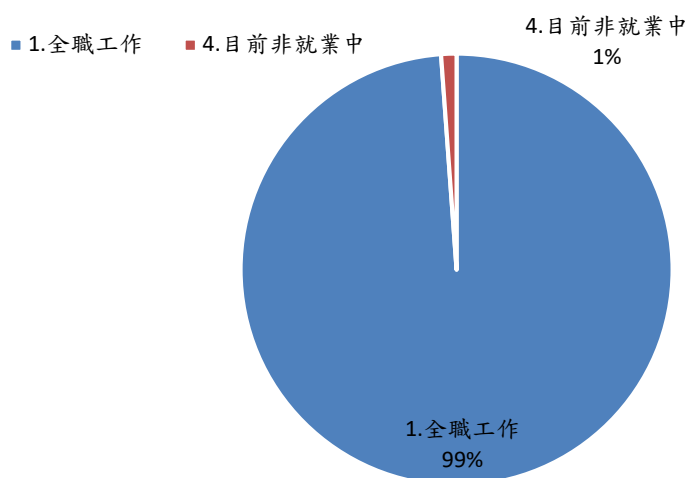
中山醫學大學醫學系-107 學年度畢業滿五年畢業生流向情形

第一部分就業流向

一、 您目前的工作狀況為何（不包括留職停薪、育嬰假，請依主要薪水來源作答）？（本題選答 1、2、3 項者，第 7 題無須填答；另畢業生如同時為「全職工作者與部分工時者」，請以最主要工作狀況填報以下問項）

項目	選項	數量	百分比
	1. 全職工作	172	98.85%
	4. 目前非就業中	2	1.15%

工作狀況

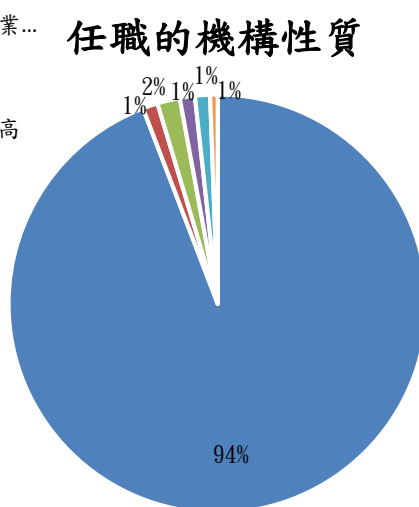


子題頁(全職工作)

請問您任職的機構性質是：

項目	選項	數量	百分比
	(1)企業（包括民營企業或國營企業...等）	162	94.19%
	(2)政府部門（含職業軍人）	2	1.16%
	(3)學校（包括公立及私立大學、高中、高職、國中小...等）	3	1.74%
	(4)非營利機構	2	1.16%
	(5)創業	2	1.16%
	(7)其他(請敘明於下一題中)	1	0.58%

- (1)企業（包括民營企業或國營企業...等）
- (2)政府部門（含職業軍人）
- (3)學校（包括公立及私立大學、高中、高職、國中小...等）
- (4)非營利機構
- (5)創業

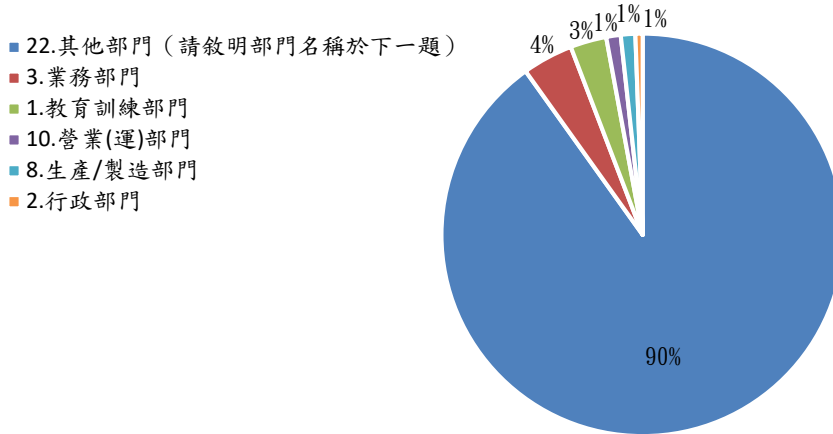


第一部分就業流向(續)

二、 您目前服務的部門別(請畢業生填報最相似的工作服務部門)? -

項目	選項	數量	百分比
	22. 其他部門 (請敘明部門名稱於下一題)	155	90.12%
	3. 業務部門	7	4.07%
	1. 教育訓練部門	5	2.91%
	10. 營業(運)部門	2	1.16%
	8. 生產/製造部門	2	1.16%
	2. 行政部門	1	0.58%

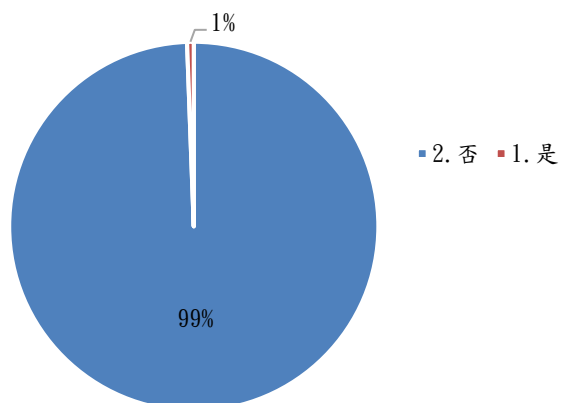
服務的部門別



三、 您目前是否擔任主管? -

項目	選項	數量	百分比
	2. 否	171	99.42%
	1. 是	1	0.58%

是否擔任主管



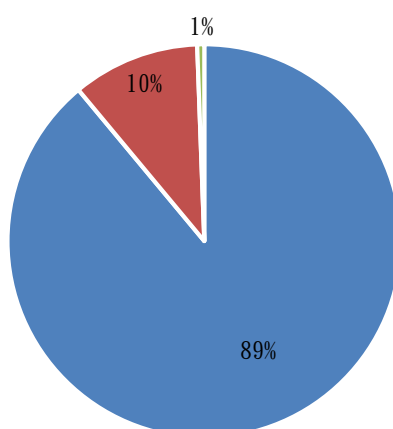
第一部分就業流向(續)

四、您目前最主要的工作行業類別為？(例如計程車司機請勾「運輸及倉儲業」，但在醫院開救護車者，請勾選「醫療保健及社會工作服務業」...等) -

項目	選項	數量	百分比
	17. 醫療保健及社會工作服務業(Q)	153	88.95%
	19. 其他服務業(S)	18	10.47%
	8. 運輸及倉儲業(H)	1	0.58%

行業類別

- 17. 醫療保健及社會工作服務業(Q)
- 19. 其他服務業(S)
- 8. 運輸及倉儲業(H)



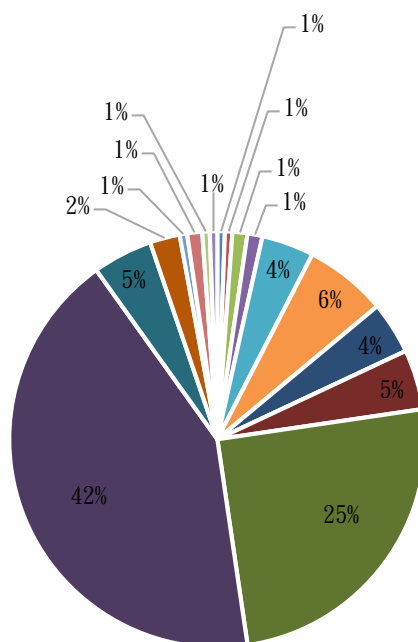
第一部分就業流向(續)

五、您現在工作平均每月收入為何？(請回答課稅前固定(經常)性收入，係指固定津貼、交通費、膳食費、水電費、按月發放之工作(生產、績效、業績)獎金及全勤獎金等) -

項目	選項	數量	百分比
	1. 約新臺幣 22,000 元以下	1	0.58%
	2. 約新臺幣 22,001 元至 25,000 元	1	0.58%
	16. 約新臺幣 70,001 元至 75,000 元	2	1.16%
	17. 約新臺幣 75,001 元至 80,000 元	2	1.16%
	18. 約新臺幣 80,001 元至 85,000 元	7	4.07%
	19. 約新臺幣 85,001 元至 90,000 元	11	6.40%
	20. 約新臺幣 90,001 元至 95,000 元	7	4.07%
	21. 約新臺幣 95,001 元至 100,000 元	8	4.65%
	22. 約新臺幣 100,001 元至 110,000 元	43	25.00%
	23. 約新臺幣 110,001 元至 120,000 元	73	42.44%
	24. 約新臺幣 120,001 元至 130,000 元	8	4.65%
	25. 約新臺幣 130,001 元至 140,000 元	4	2.33%
	26. 約新臺幣 140,001 元至 150,000 元	1	0.58%
	27. 約新臺幣 150,001 元至 170,000 元	2	1.16%
	28. 約新臺幣 170,001 元至 190,000 元	1	0.58%
	30. 約新臺幣 210,001 元以上	1	0.58%

- 1. 約新臺幣22,000元以下
- 2. 約新臺幣22,001元至25,000元
- 16. 約新臺幣70,001元至75,000元
- 17. 約新臺幣75,001元至80,000元
- 18. 約新臺幣80,001元至85,000元
- 19. 約新臺幣85,001元至90,000元
- 20. 約新臺幣90,001元至95,000元
- 21. 約新臺幣95,001元至100,000元
- 22. 約新臺幣100,001元至110,000元
- 23. 約新臺幣110,001元至120,000元
- 24. 約新臺幣120,001元至130,000元
- 25. 約新臺幣130,001元至140,000元
- 26. 約新臺幣140,001元至150,000元
- 27. 約新臺幣150,001元至170,000元
- 28. 約新臺幣170,001元至190,000元
- 30. 約新臺幣210,001元以上

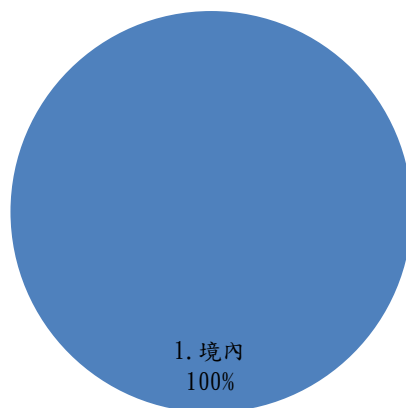
平均每月收入



六、請問您現在主要的工作所在地點為何？ -

項目	選項	數量	百分比
	1. 境內	172	100.0%

工作所在地點

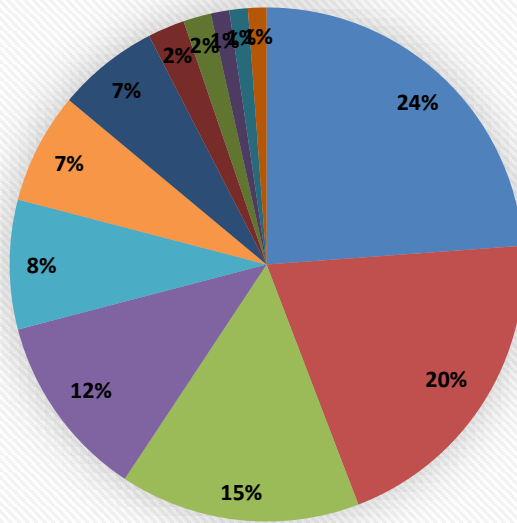


第一部分就業流向(續)

1. 境內

項目	選項	數量	百分比
	(10)彰化縣	14	8.14%
	(12)嘉義縣	2	1.16%
	(13)嘉義市	3	1.74%
	(14)台南市	20	11.63%
	(15)高雄市	26	15.12%
	(18)花蓮縣	4	2.23%
	(2)新北市	11	6.40%
	(3)台北市	35	20.35%
	(4)桃園市	12	6.98%
	(8)台中市	41	23.84%

境內



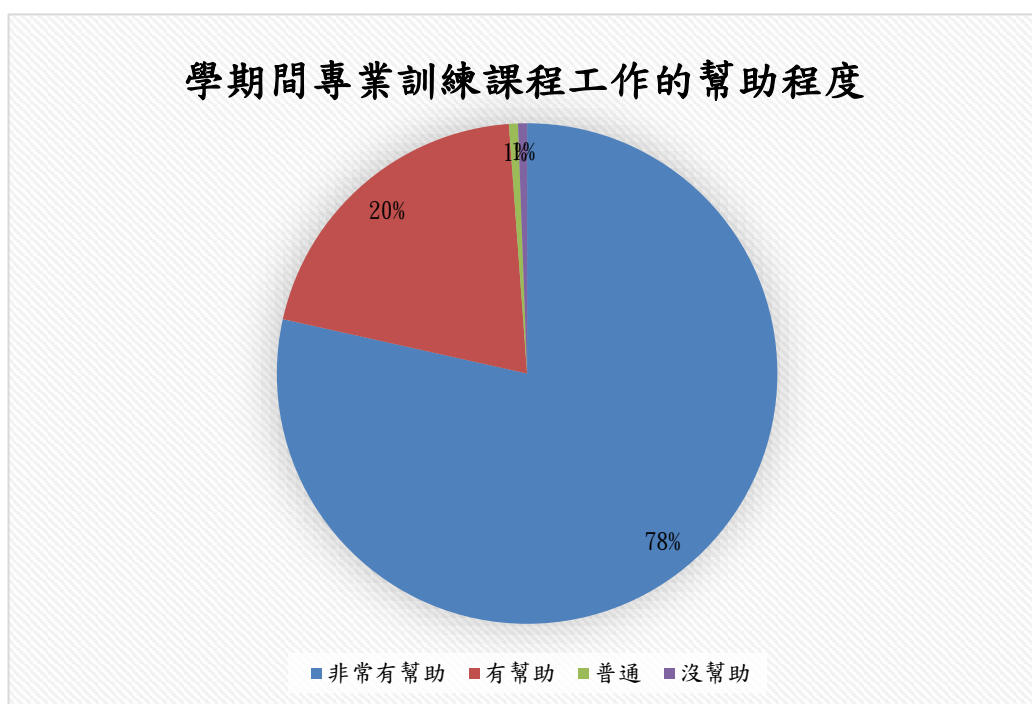
■ (8) 臺中市 ■ (3) 臺北市 ■ (15) 高雄市 ■ (14) 臺南市 ■ (10) 彰化縣 ■ (4) 桃園市
■ (2) 新北市 ■ (18) 花蓮縣 ■ (13) 嘉義市 ■ (1) 基隆市 ■ (12) 嘉義縣 ■ (6) 新竹市

第二部分 學習回饋

八、您原先就讀系、所、或學位學程的專業訓練課程，對於您目前工作的幫助程度為何？ -

項目	選項	數量	百分比
	非常有幫助	135	78.49%
	有幫助	35	20.35%
	普通	1	0.58%
	沒幫助	1	0.58%

學期間專業訓練課程工作的幫助程度

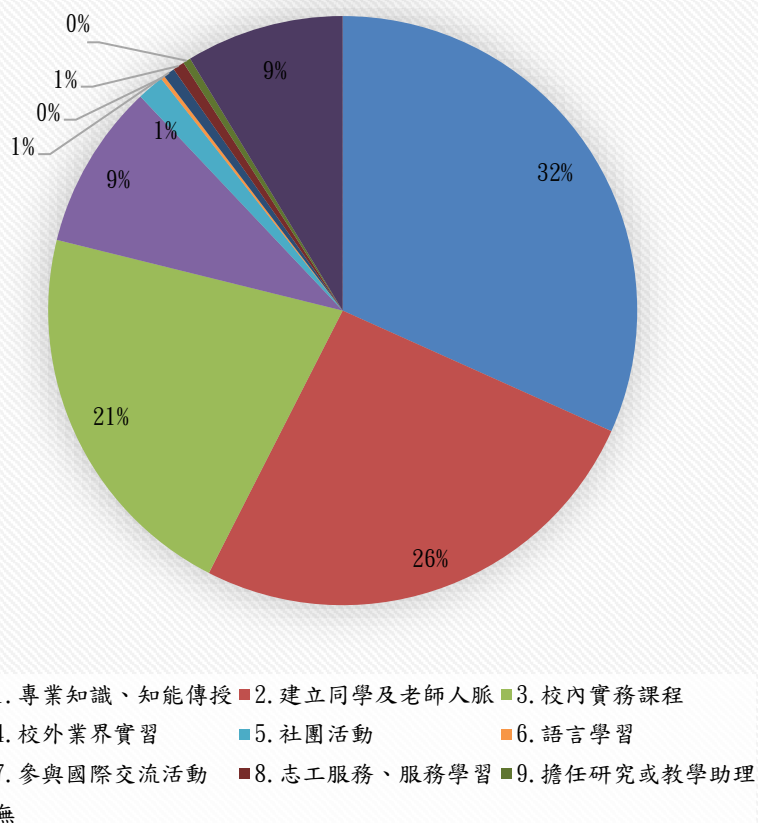


第二部分 學習回饋

九、您在學期間，以下哪種「學習經驗」對於現在工作最有幫助？(可複選，至多三項) -

項目	選項	數量	百分比
	1. 專業知識、知能傳授	150	31.71%
	2. 建立同學及老師人脈	122	25.79%
	3. 校內實務課程	101	21.35%
	4. 校外業界實習	43	9.09%
	5. 社團活動	7	1.48%
	6. 語言學習	1	0.21%
	7. 參與國際交流活動	3	0.63%
	8. 志工服務、服務學習	3	0.63%
	9. 擔任研究或教學助理	2	0.42%
	無	41	8.67%

學期間對工作有幫助的學習經驗

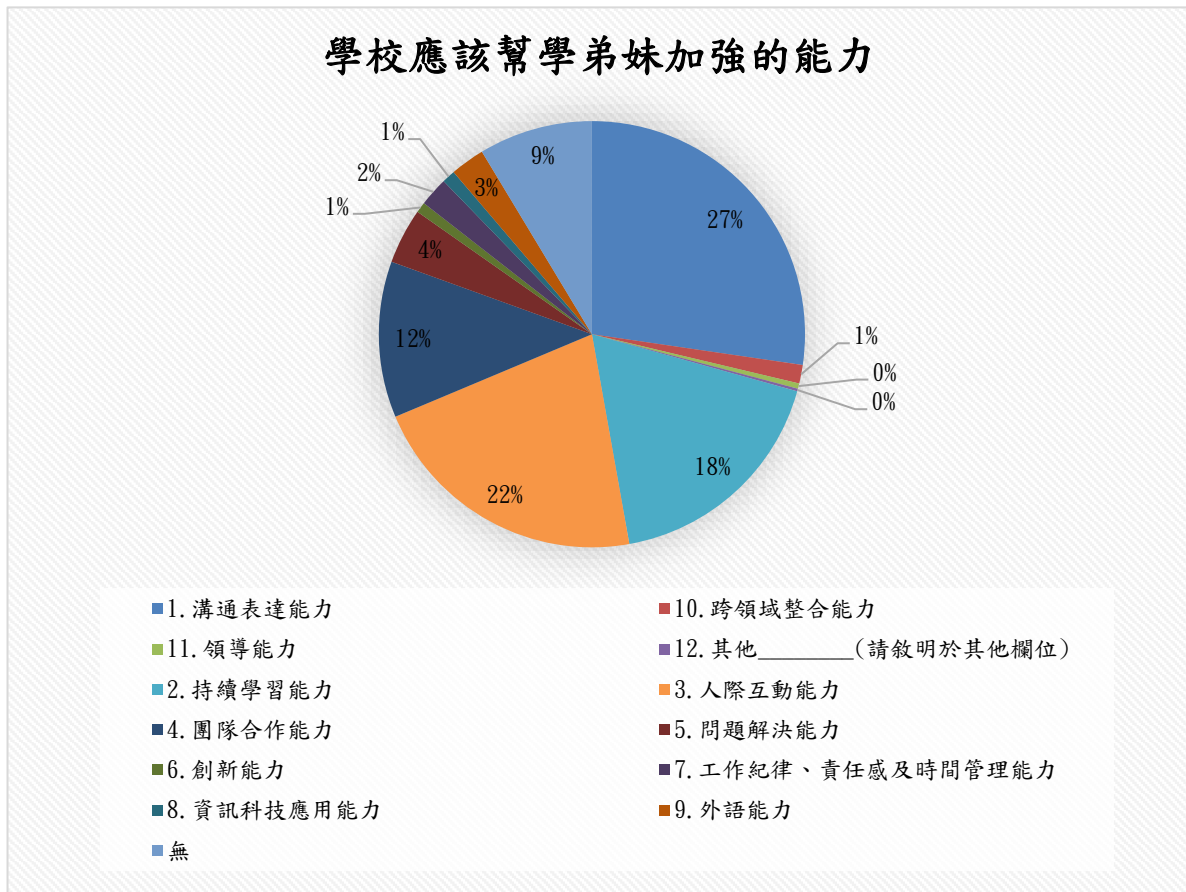


第二部分 學習回饋(續 1)

十、 根據您畢業到現在的經驗，學校最應該幫學弟妹加強以下哪些能力？(可複選，至多 3 項) -

項目	選項	數量	百分比
	1. 溝通表達能力	136	27.31%
	10. 跨領域整合能力	7	1.41%
	11. 領導能力	2	0.40%
	12. 其他_____ (請敘明於其他欄位)	1	0.20%
	2. 持續學習能力	89	17.87%
	3. 人際互動能力	107	21.49%
	4. 團隊合作能力	59	11.85%
	5. 問題解決能力	21	4.22%
	6. 創新能力	4	0.80%
	7. 工作紀律、責任感及時間管理能力	11	2.21%
	8. 資訊科技應用能力	5	1.00%
	9. 外語能力	13	2.61%
	無	43	8.63%

學校應該幫學弟妹加強的能力

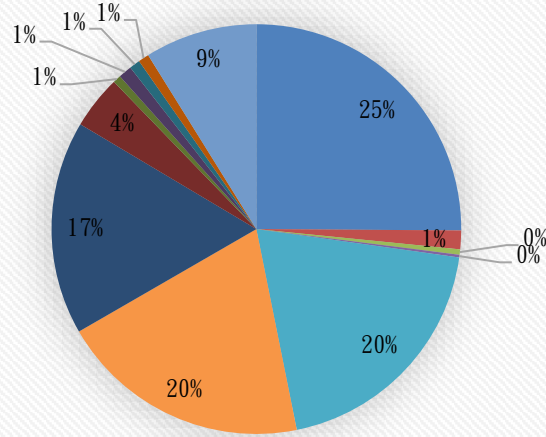


第二部分 學習回饋(續 1)

十一、根據您畢業後到現在的經驗，您認為學校對您那些能力的培養最有幫助？(可複選，至多 3 項) -

項目	選項	數量	百分比
	1. 溝通表達能力	119	25.11%
	10. 跨領域整合能力	7	1.48%
	11. 領導能力	2	0.42%
	12. 其他_____ (請敘明於其他欄位)	1	0.21%
	2. 持續學習能力	93	19.62%
	3. 人際互動能力	94	19.83%
	4. 團隊合作能力	80	16.88%
	5. 問題解決能力	20	4.22%
	6. 創新能力	3	0.63%
	7. 工作紀律、責任感及時間管理能力	5	1.05%
	8. 資訊科技應用能力	4	0.84%
	9. 外語能力	4	0.84%
	無	42	8.86%

學校最有幫助的培養能力



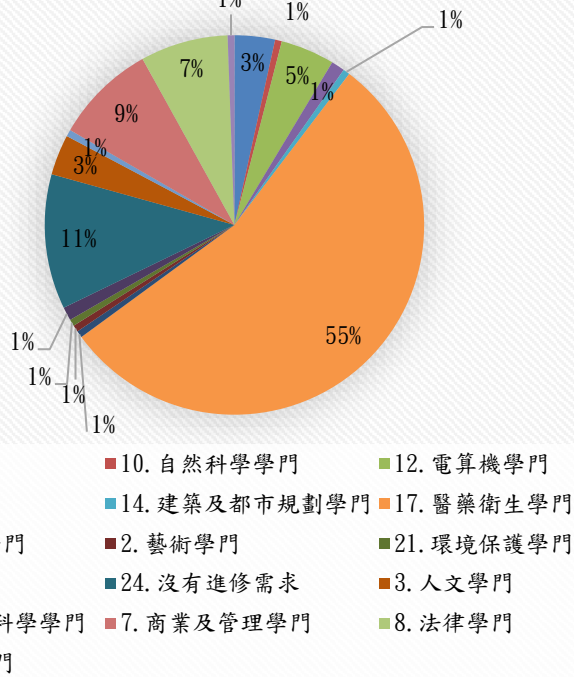
- 1. 溝通表達能力
- 2. 持續學習能力
- 3. 人際互動能力
- 4. 團隊合作能力
- 5. 問題解決能力
- 6. 創新能力
- 7. 工作紀律、責任感及時間管理能力
- 8. 資訊科技應用能力
- 9. 外語能力
- 10. 跨領域整合能力
- 11. 領導能力
- 12. 其他_____ (請敘明於其他欄位)
- 無

第二部分 學習回饋(續 2)

十二、如果您現在有進修機會的話，「最」想在學校進修的是哪一個學門？ -

項目	選項	數量	百分比
	1. 教育學門	6	3.45%
	10. 自然科學學門	1	0.57%
	12. 電算機學門	8	4.60%
	13. 工程學門	2	1.15%
	14. 建築及都市規劃學門	1	0.57%
	17. 醫藥衛生學門	95	54.60%
	18. 社會服務學門	1	0.57%
	2. 藝術學門	1	0.57%
	21. 環境保護學門	1	0.57%
	23. 其他學門	2	1.15%
	24. 沒有進修需求	20	11.49%
	3. 人文學門	6	3.45%
	5. 社會及行為科學學門	1	0.57%
	7. 商業及管理學門	15	8.62%
	8. 法律學門	13	7.47%
	9. 生命科學學門	1	0.57%

最想在學校進修的學門



第三部份就業場域與雇主回饋

為瞭解系友就業場域與雇主回饋，請您提供目前就職單位機構之名稱，以作為母校校務研究及課程改進之參考依據：

項目	選項	數量	百分比
	1. 已就業，服務機構名稱(請填於下一題)	157	90.23%
	2. 已就業，但無法提供資料	15	8.62%
	3. 目前未就業	2	1.15%

目前就職單位

