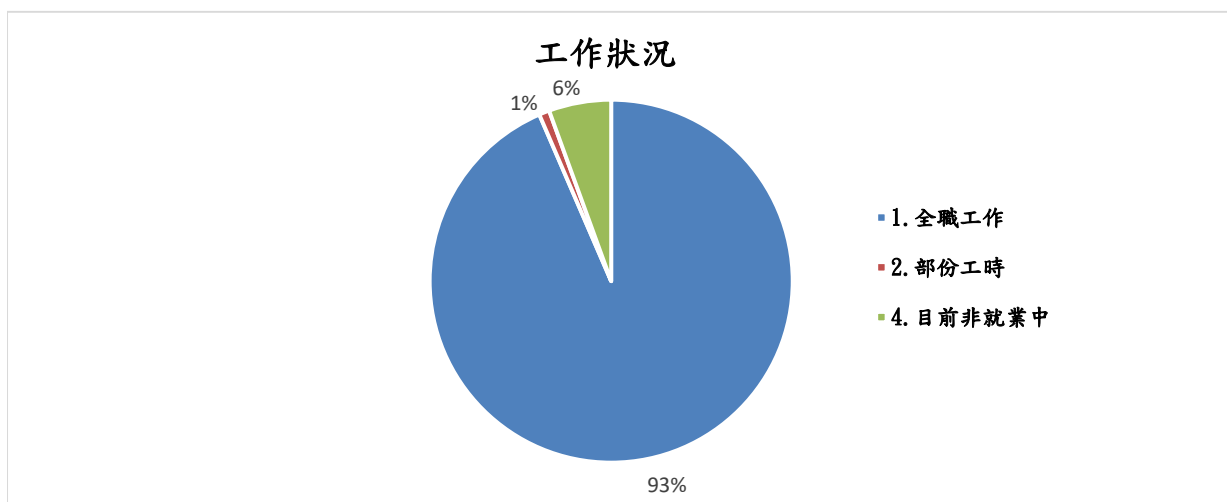


## 中山醫學大學醫學系-113 學年度畢業滿一年畢業生流向情形

### 第一部分就業流向

一、您目前的工作狀況為何（不包括留職停薪、育嬰假，請依主要薪水來源作答）？（本題選答1、2、3項者，第6題無須填答；另畢業生如同時為「全職工作者與部分工時者」，請以最主要工作狀況填報以下問項） -

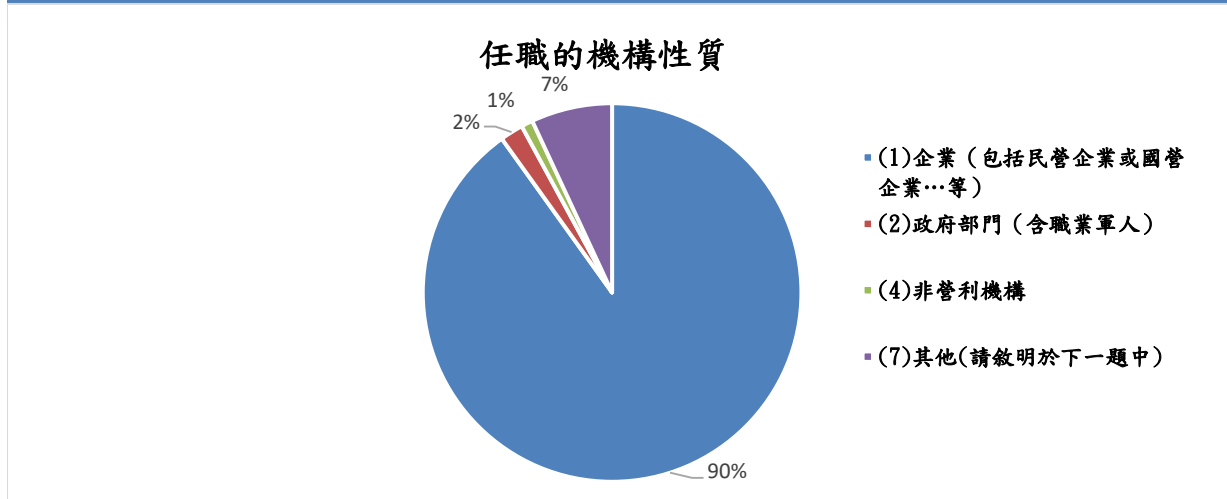
項目	選項	數量	百分比
	1. 全職工作	101	93.52%
	2. 部份工時	1	0.93%
	4. 目前非就業中	6	5.56%



### 子題頁(全職工作)

請問您任職的機構性質是： -

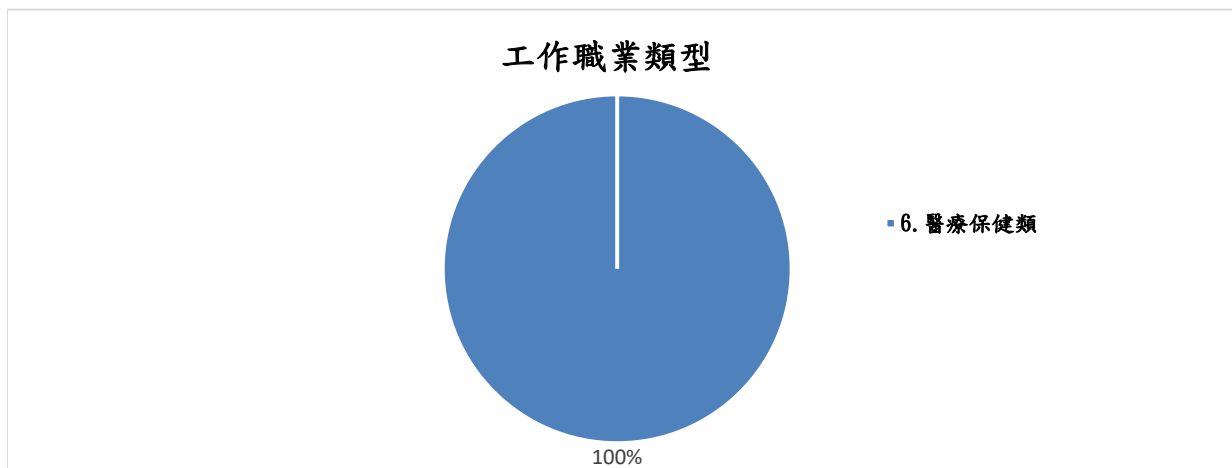
項目	選項	數量	百分比
	(1)企業（包括民營企業或國營企業…等）	91	90.10%
	(2)政府部門（含職業軍人）	2	1.98%
	(4)非營利機構	1	0.99%
	(7)其他(請敘明於下一題中)	7	6.93%



第一部分就業流向(續)

二、您現在工作職業類型為何？ -

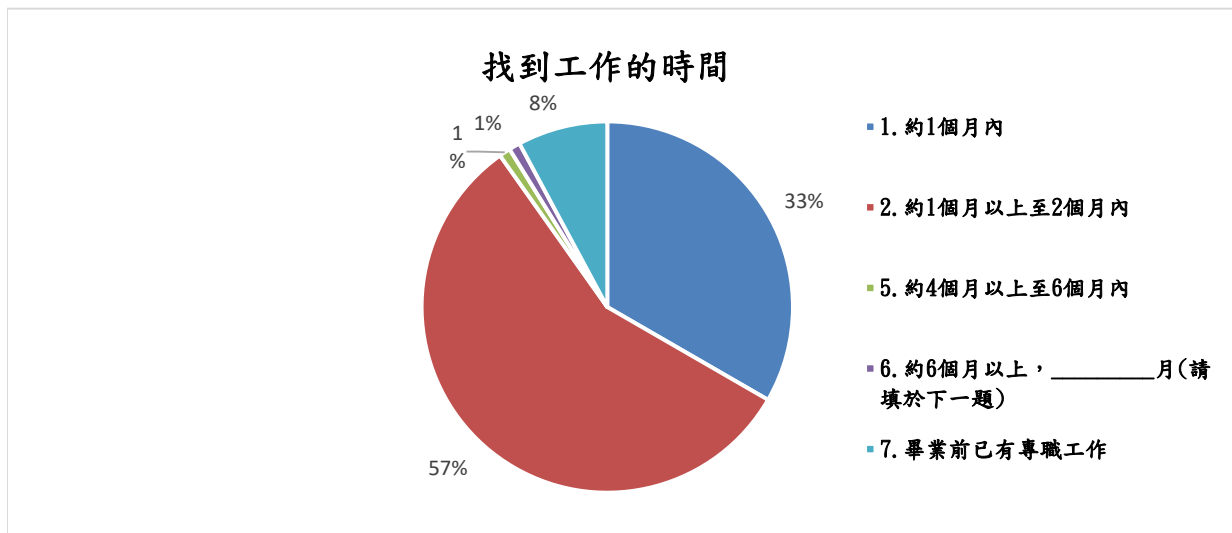
項目	選項	數量	百分比
	6. 醫療保健類	102	100.00%



第一部分就業流向(續)

三、您畢業後花了多久時間找到第1份工作？（若為創業者，請填答畢業後之創業時間；自由工作者，則以第1份穩定工作時間為主） -

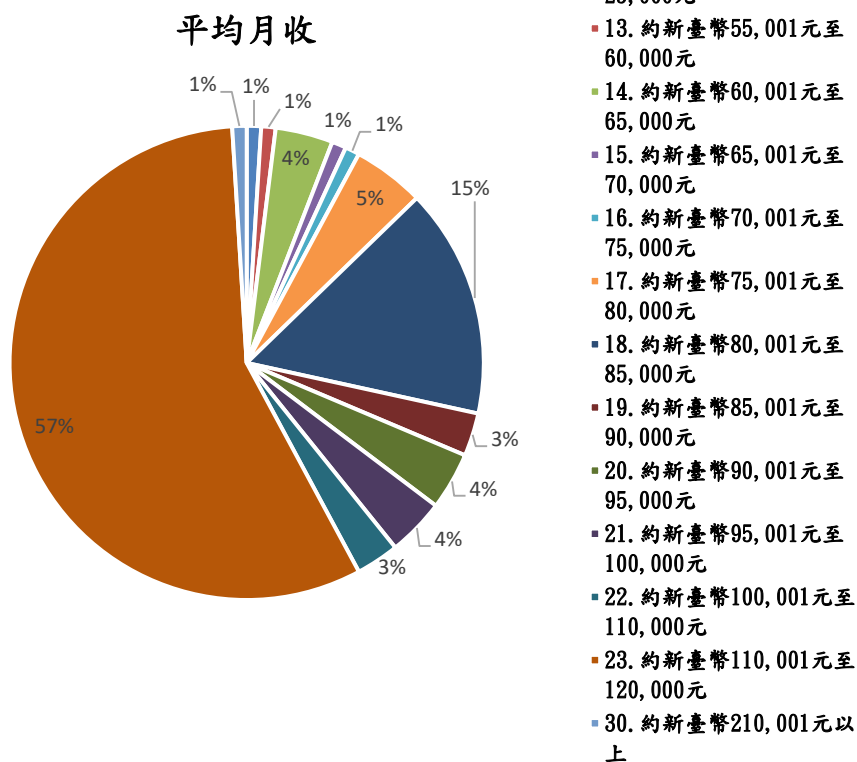
項目	選項	數量	百分比
	1. 約1個月內	34	33.33%
	2. 約1個月以上至2個月內	58	56.86%
	5. 約4個月以上至6個月內	1	0.98%
	6. 約6個月以上，_____月(請填於下一題)	1	0.98%
	7. 畢業前已有專職工作	8	7.84%



第一部分就業流向(續)

四、您現在工作平均每月收入為何？(請回答課稅前固定(經常)性收入，係指固定津貼、交通費、膳食費、水電費、按月發放之工作(生產、績效、業績)獎金及全勤獎金等) -

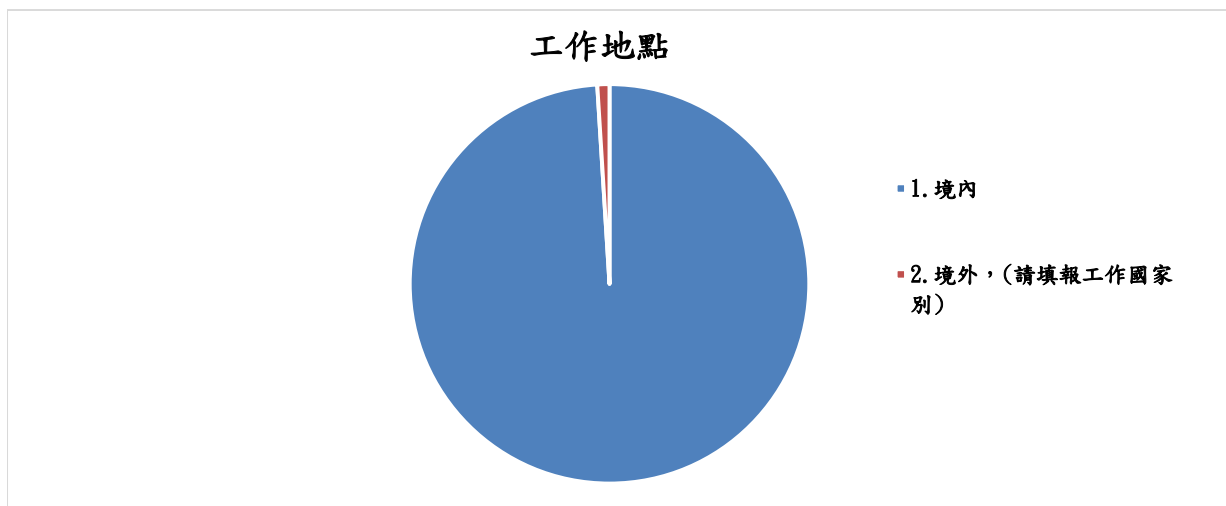
項目	選項	數量	百分比
2.	約新臺幣22,001元至25,000元	1	0.98%
13.	約新臺幣55,001元至60,000元	1	0.98%
14.	約新臺幣60,001元至65,000元	4	3.92%
15.	約新臺幣65,001元至70,000元	1	0.98%
16.	約新臺幣70,001元至75,000元	1	0.98%
17.	約新臺幣75,001元至80,000元	5	4.90%
18.	約新臺幣80,001元至85,000元	16	15.69%
19.	約新臺幣85,001元至90,000元	3	2.94%
20.	約新臺幣90,001元至95,000元	4	3.92%
21.	約新臺幣95,001元至100,000元	4	3.92%
22.	約新臺幣100,001元至110,000元	3	2.94%
23.	約新臺幣110,001元至120,000元	58	56.86%
30.	約新臺幣210,001元以上	1	0.98%



第一部分就業流向(續)

五、請問您現在主要的工作所在地點為何？ -

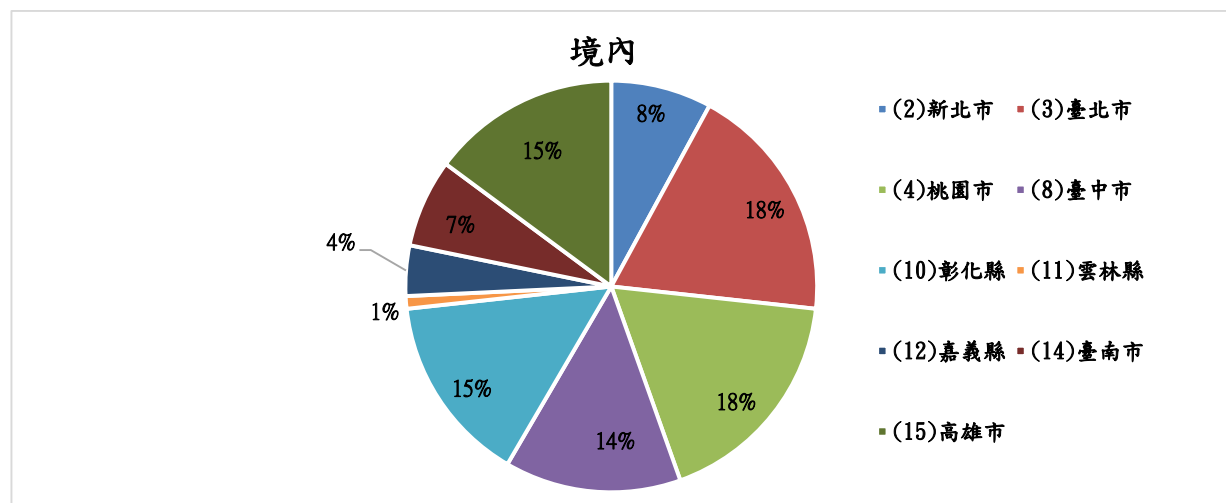
項目	選項	數量	百分比
	1. 境內	101	99.02%
	2. 境外，(請填報工作國家別)	1	0.98%



第一部分就業流向(續)

境內 -

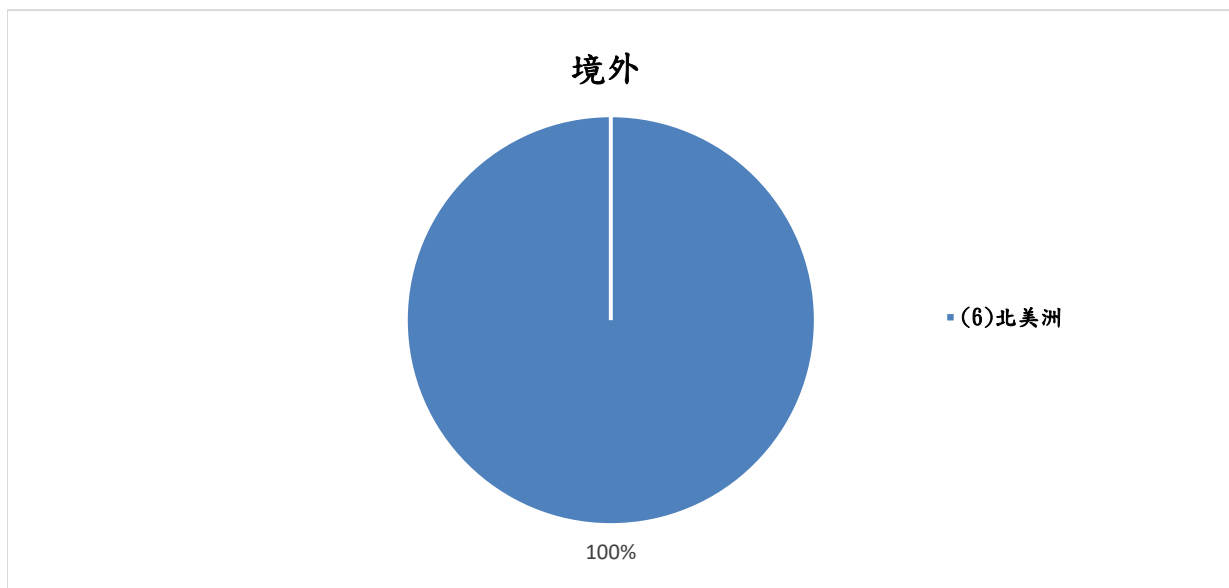
項目	選項	數量	百分比
	(2)新北市	8	7.92%
	(3)臺北市	19	18.81%
	(4)桃園市	18	17.82%
	(8)臺中市	14	13.86%
	(10)彰化縣	15	14.85%
	(11)雲林縣	1	0.99%
	(12)嘉義縣	4	3.96%
	(14)臺南市	7	6.93%
	(15)高雄市	15	14.85%



第一部分就業流向(續)

境外，(請於下一題填報工作國家別) -

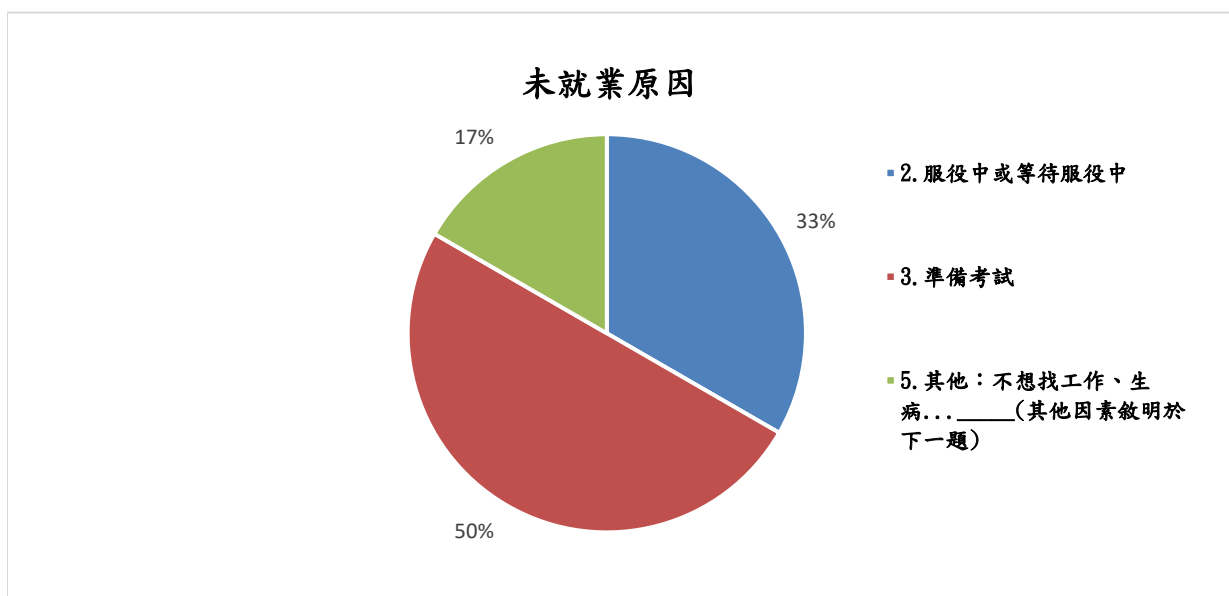
項目	選項	數量	百分比
	(6)北美洲	1	100.00%



非就業原因

六、您目前未就業的原因為何？ -

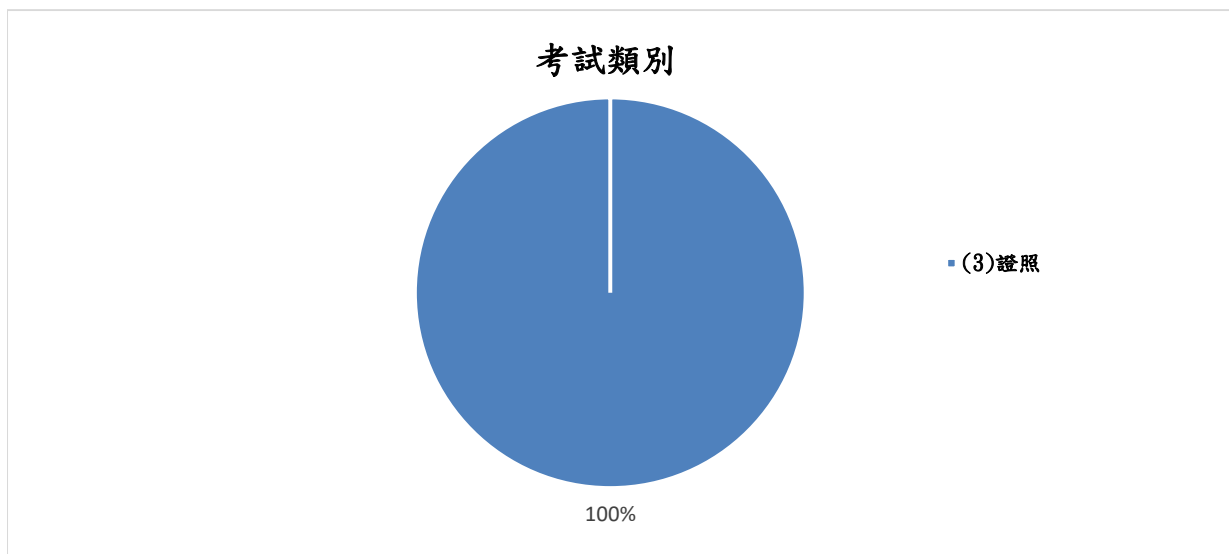
項目	選項	數量	百分比
	2.服役中或等待服役中	2	33.33%
	3.準備考試	3	50.00%
	5.其他：不想找工作、生病..._____(其他因素敘明於下一題)	1	16.67%



非就業原因

3.1何種類別考試？ -

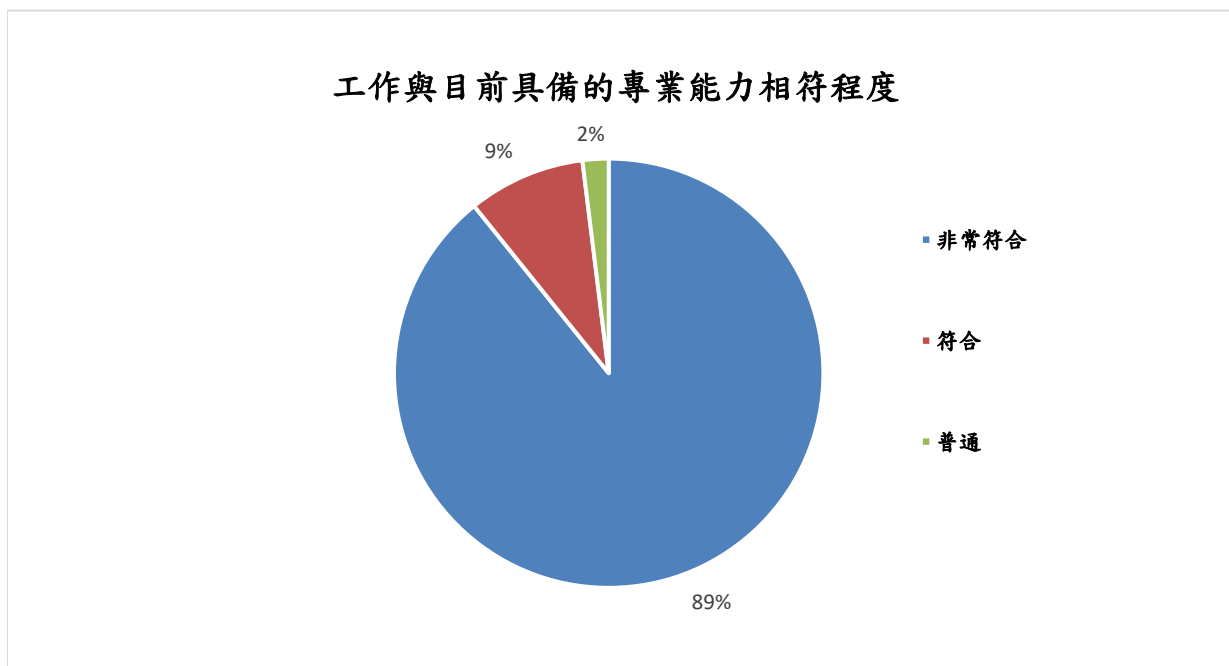
項目	選項	數量	百分比
	(3)證照	3	100.00%



第二部分 就業條件

七、您目前所具備的專業能力與工作所要求的相符程度為何？ -

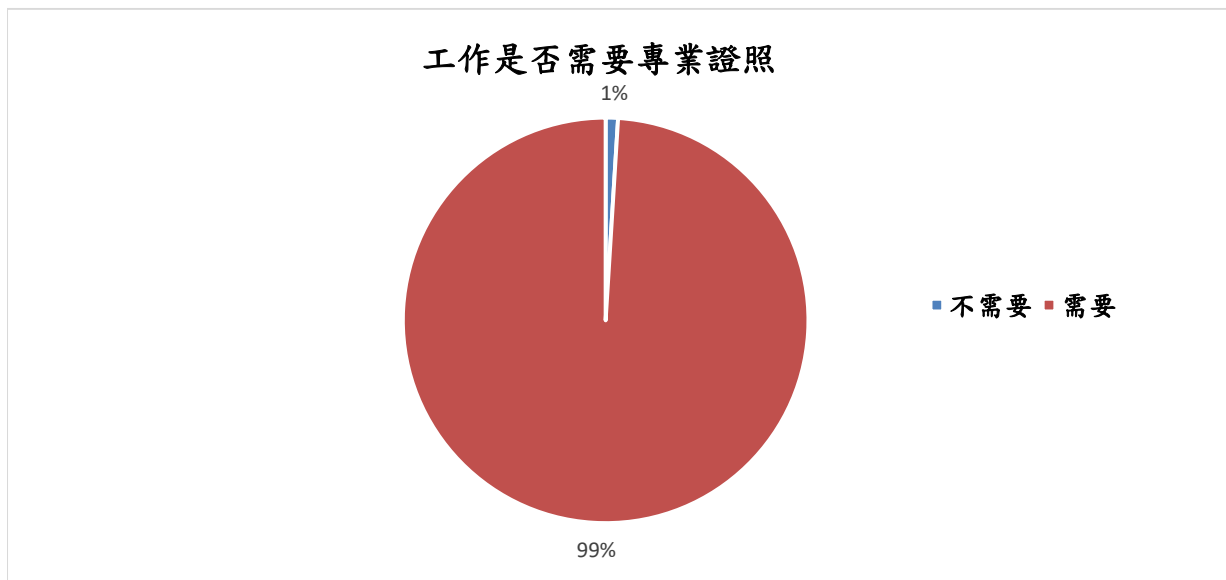
項目	選項	數量	百分比
	非常符合	91	89.22%
	符合	9	8.82%
	普通	2	1.96%



## 第二部分 就業條件

### 八、您目前的工作內容，是否需要具備專業證照？ -

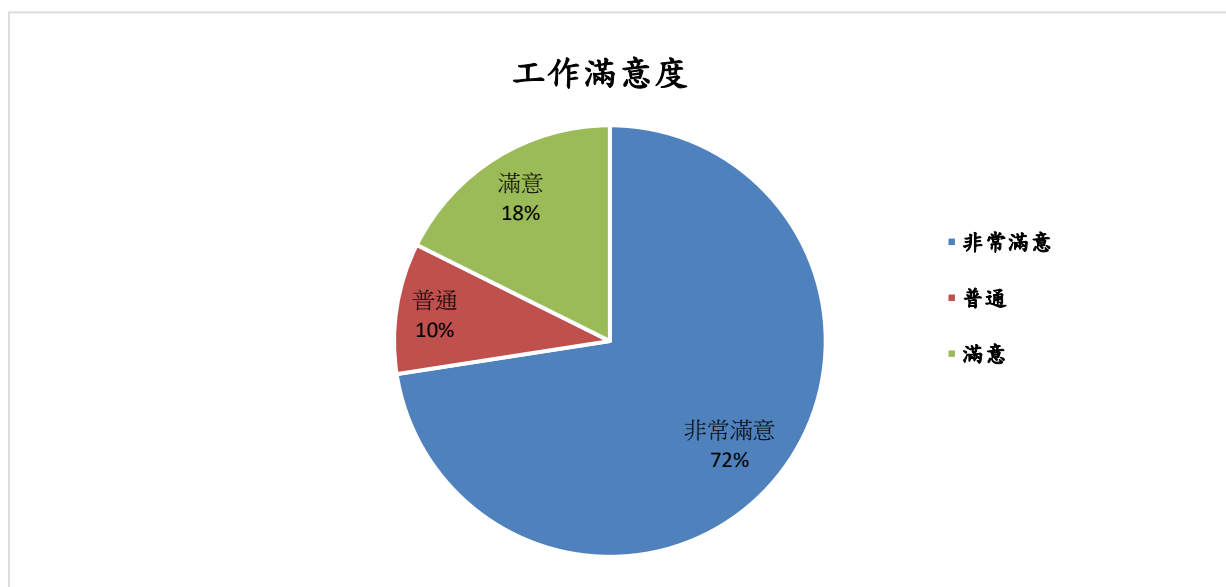
項目	選項	數量	百分比
	不需要	1	0.98%
	需要	101	99.02%



## 第二部分 就業條件

### 九、您對目前工作的整體滿意度為何？ -

項目	選項	數量	百分比
	非常滿意	74	72.55%
	普通	10	9.80%
	滿意	18	17.65%

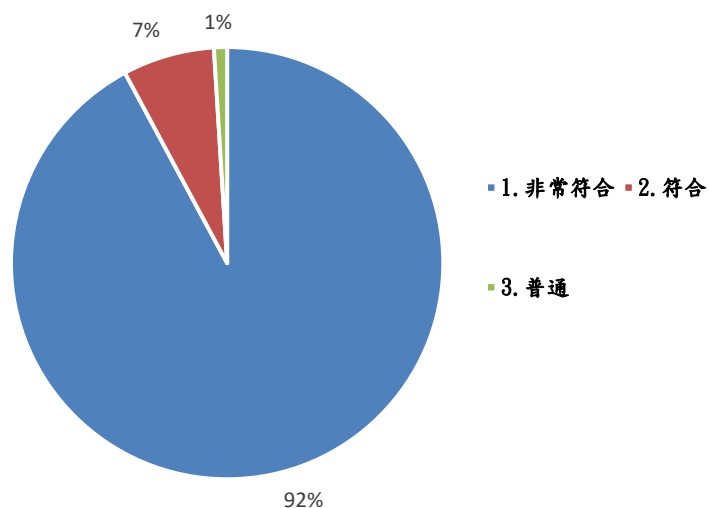


### 第三部分 學習回饋

十、您目前的工作內容與原就讀系、所、學位學程之專業訓練課程，其相符程度為何？ -

項目	選項	數量	百分比
	1. 非常符合	94	92.16%
	2. 符合	7	6.86%
	3. 普通	1	0.98%

學業期間專業訓練課程與工作的相符程度



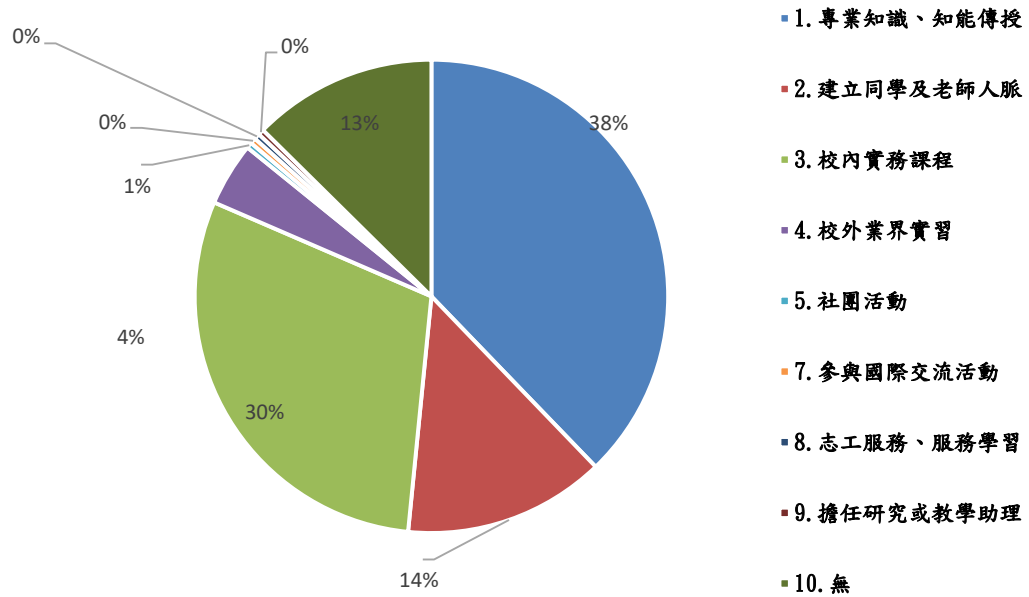
### 第三部分 學習回饋

十一、您在學期間以下哪些「學習經驗」對於現在工作有所幫助？(可複選，至多3項) -

項目	選項	數量	百分比
	1. 專業知識、知能傳授	96	37.80%
	2. 建立同學及老師人脈	35	13.78%
	3. 校內實務課程	76	29.92%
	4. 校外業界實習	11	4.33%
	5. 社團活動	1	0.39%
	7. 參與國際交流活動	1	0.39%
	8. 志工服務、服務學習	1	0.39%
	9. 擔任研究或教學助理	1	0.39%
	10. 無	32	12.60%



學期間對工作有幫助的學習經驗

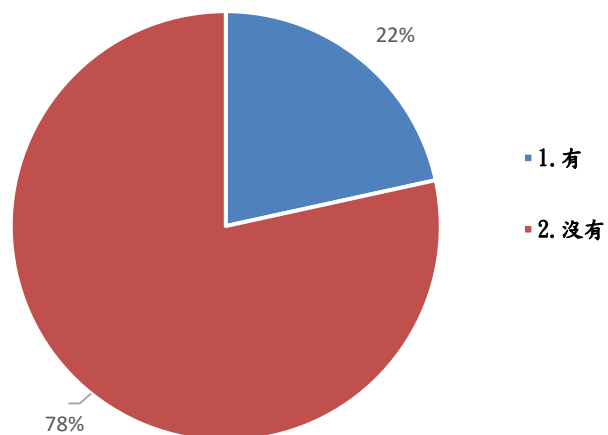


### 第三部分 學習回饋

十二、您是否為了工作或自我生涯發展從事進修或考試，提升自我專業能力？ -

項目	選項	數量	百分比
1.	有	22	21.57%
2.	沒有	80	78.43%

是否有提升自我專業能力

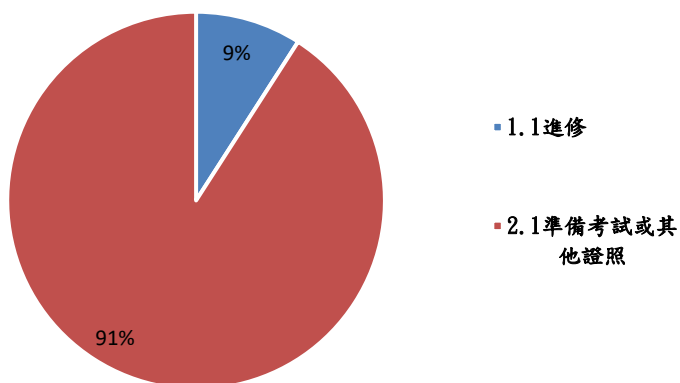


### 第三部分 學習回饋

1. 有 -

項目	選項	數量	百分比
	1.1 進修	2	9.09%
	2.1 準備考試或其他證照	20	90.91%

學習回饋

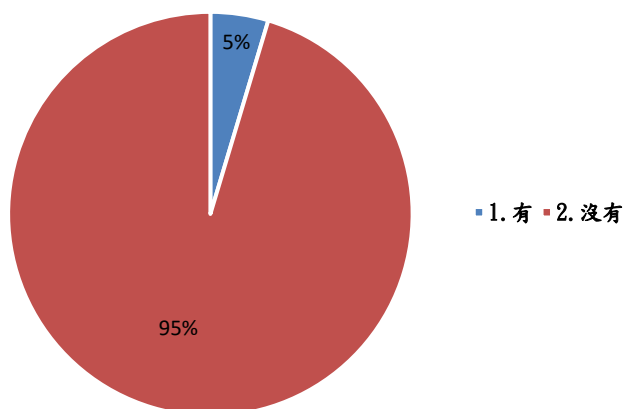


### 第三部分 學習回饋(續)

十三、 您最常參與過學校哪些職涯活動或就業服務的幫助？ -

項目	選項	數量	百分比
	1. 有	5	4.63%
	2. 沒有	103	95.37%

最常參與學校職涯活動或就業服務的幫助

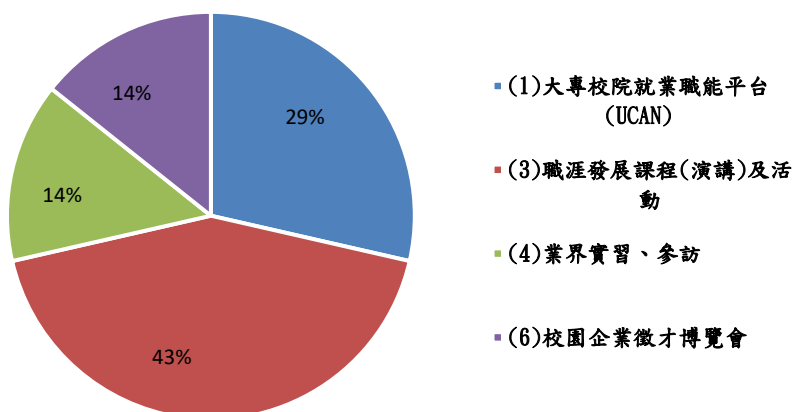


### 第三部分 學習回饋(續)

十三、 您最常參與過學校哪些職涯活動或就業服務的幫助？(可複選，至多3項) -

項目	選項	數量	百分比
	(1)大專校院就業職能平台(UCAN)	2	28.57%
	(3)職涯發展課程(演講)及活動	3	42.86%
	(4)業界實習、參訪	1	14.29%
	(6)校園企業徵才博覽會	1	14.29%

最常參與學校哪些職涯活動或就業服務的幫助



### 第四部份 就業場域與雇主回饋

為瞭解系友就業場域與雇主回饋，請您提供目前就職單位機構之名稱，以作為母校校務研究及課程改進之參考依據： -

項目	選項	數量	百分比
	已就業，但無法提供	4	3.70%
	已就業，服務機構名稱(請填於下一題)	100	92.59%
	目前未就業	4	3.70%

就業狀況

