

# 中山醫學大學

## 畢業滿三年(101 學年度)之畢業生就業追蹤調查

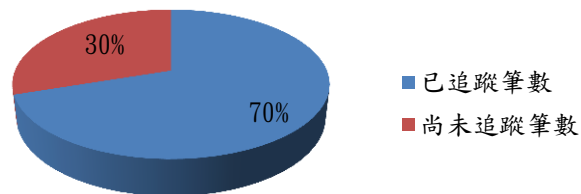
### 一、畢業滿三年(101 學年度)之畢業生就業追蹤之比率

101 學年度畢業生總數	已掌握就業情形學生數 <sup>註</sup>	已就業學生數(含繼續升學或服兵役)
125	87	86

### 二、畢業滿三年(101 學年度)之畢業生工作情形調查表

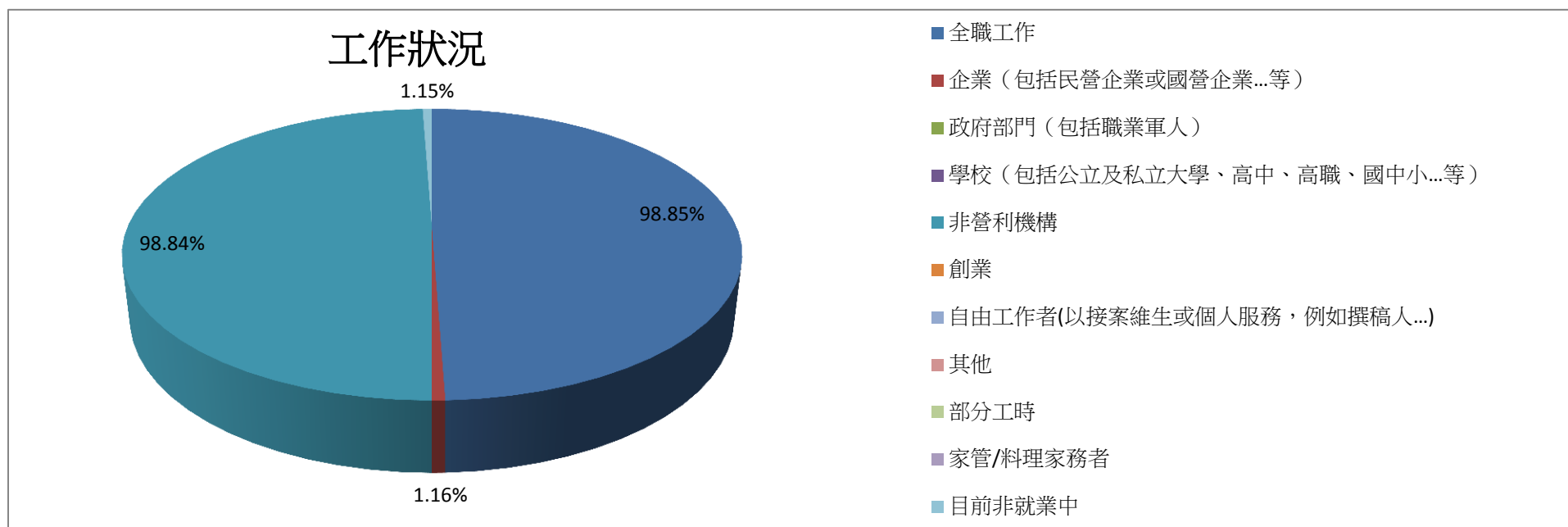
學制	畢業學生數 (人)			就業中(人)										服役中 (人)	升學 中 (人)	待業中或未 曾就業(包含 準備考試、出 國升學 等)(人)	其他 (人)	補充說明	
	在職 學生	一般 學生	小計	全職															工作與 所學相 關
				政府 機關	公(國)營 事業單位	民營單位 或企業	學校	軍事 單位	非營利法 人團體	自行 創業	其它	小計							
大學部	0	125	125	0	0	1	0	0	83	2	0	86	85	0	0	0	1		
小計	0	125	125	0	0	1	0	0	83	2	0	86	85	0	0	0	1		

### 問卷回收狀況



一、 您目前的工作狀況為何？（本題選答1、2、3項者，第6題無須填答）

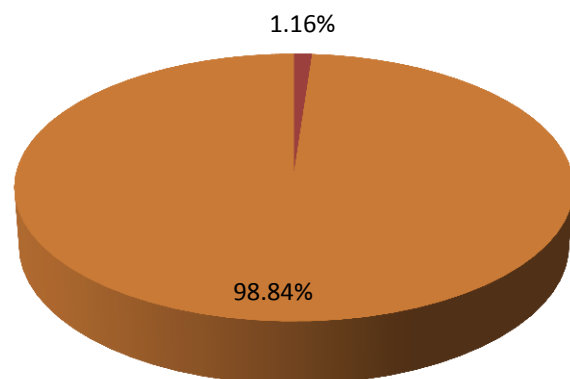
選項	填答人數	百分比
全職工作	86	98.85%
企業（包括民營企業或國營企業…等）	1	1.16%
政府部門（包括職業軍人）	0	0.00%
學校（包括公立及私立大學、高中、高職、國中小…等）	0	0.00%
非營利機構	85	98.84%
創業	0	0.00%
自由工作者(以接案維生或個人服務，例如撰稿人…)	0	0.00%
其他	0	0.00%
部分工時	0	0.00%
家管/料理家務者	0	0.00%
目前非就業中	1	1.15%



## 二、 您現在工作職業類型為何？

選項	填答人數	百分比
建築營造類	0	0.00%
製造類	1	1.16%
科學、技術、工程、數學類	0	0.00%
物流運輸類	0	0.00%
天然資源、食品與農業類	0	0.00%
醫療保健類	85	98.84%
藝文與影音傳播類	0	0.00%
資訊科技類	0	0.00%
金融財務類	0	0.00%
企業經營管理類	0	0.00%
行銷與銷售類	0	0.00%
政府公共事務類	0	0.00%
教育與訓練類	0	0.00%
個人及社會服務類	0	0.00%
休閒與觀光旅遊類	0	0.00%
司法、法律與公共安全類	0	0.00%

## 工作職業類型

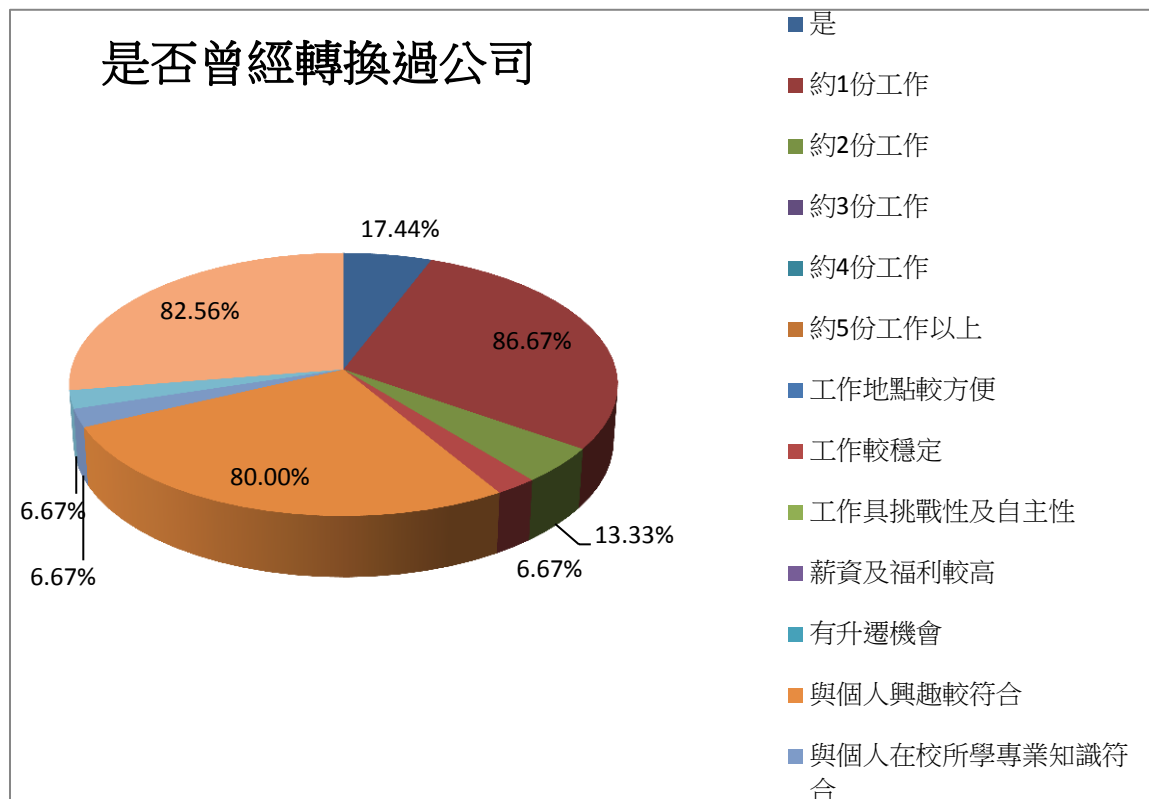


- 建築營造類
- 製造類
- 科學、技術、工程、數學類
- 物流運輸類
- 天然資源、食品與農業類
- 醫療保健類
- 藝文與影音傳播類
- 資訊科技類
- 金融財務類
- 企業經營管理類
- 行銷與銷售類
- 政府公共事務類
- 教育與訓練類
- 個人及社會服務類
- 休閒與觀光旅遊類
- 司法、法律與公共安全類

### 三、 您從學校畢業後至今，是否曾經轉換過公司？

選項	填答人數	百分比
是	15	17.44%
約 1 份工作	13	86.67%
約 2 份工作	2	13.33%
約 3 份工作	0	0.00%
約 4 份工作	0	0.00%
約 5 份工作以上	0	0.00%
工作地點較方便	0	0.00%

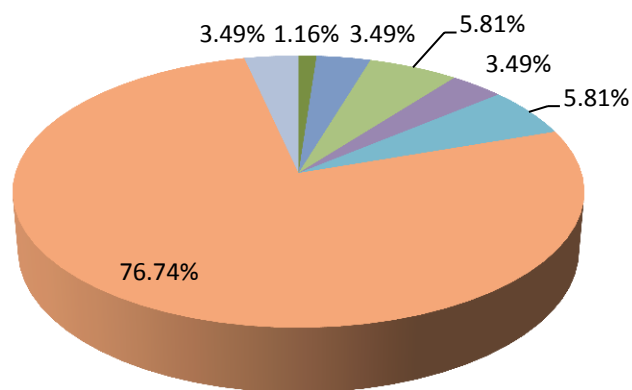
工作較穩定	1	6.67%
工作具挑戰性及自主性	0	0.00%
薪資及福利較高	0	0.00%
有升遷機會	0	0.00%
與個人興趣較符合	12	80.00%
與個人在校所學專業知識符合	1	6.67%
學習成長機會較多	0	0.00%
可累積不同工作經驗	0	0.00%
家庭因素	0	0.00%
其他	1	6.67%
否	71	82.56%



四、 您現在工作平均每月收入為何？(請回答固定（經常）性收入，係指固定津貼、交通費、膳食費、水電費、按月發放之工作（生產、績效、業績）獎金及全勤獎金等)

選項	填答人數	百分比
約新臺幣 20,000 元以下	0	0.00%
約新臺幣 20,001 元至 22,000 元	0	0.00%
約新臺幣 22,001 元至 25,000 元	1	1.16%
約新臺幣 25,001 元至 28,000 元	0	0.00%
約新臺幣 28,001 元至 31,000 元	0	0.00%
約新臺幣 31,001 元至 34,000 元	0	0.00%
約新臺幣 34,001 元至 37,000 元	0	0.00%
約新臺幣 37,001 元至 40,000 元	0	0.00%
約新臺幣 40,001 元至 45,000 元	0	0.00%
約新臺幣 45,001 元至 50,000 元	0	0.00%
約新臺幣 50,001 元至 55,000 元	0	0.00%
約新臺幣 55,001 元至 60,000 元	0	0.00%
約新臺幣 60,001 元至 65,000 元	3	3.49%
約新臺幣 65,001 元至 70,000 元	0	0.00%
約新臺幣 70,001 元至 75,000 元	5	5.81%
約新臺幣 75,001 元至 80,000 元	3	3.49%
約新臺幣 80,001 元至 85,000 元	5	5.81%
約新臺幣 85,001 元以上	66	76.74%
其他	3	3.49%

## 工作平均每月收入



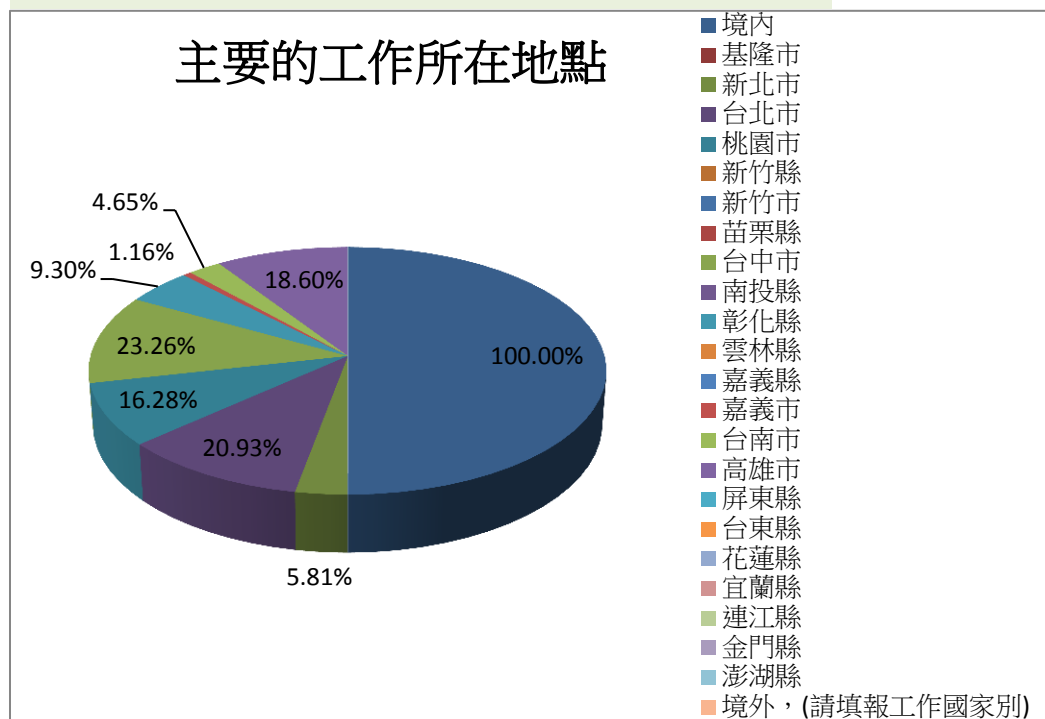
- 約新臺幣20,000元以下
- 約新臺幣20,001元至22,000元
- 約新臺幣22,001元至25,000元
- 約新臺幣25,001元至28,000元
- 約新臺幣28,001元至31,000元
- 約新臺幣31,001元至34,000元
- 約新臺幣34,001元至37,000元
- 約新臺幣37,001元至40,000元
- 約新臺幣40,001元至45,000元
- 約新臺幣45,001元至50,000元
- 約新臺幣50,001元至55,000元
- 約新臺幣55,001元至60,000元
- 約新臺幣60,001元至65,000元
- 約新臺幣65,001元至70,000元
- 約新臺幣70,001元至75,000元
- 約新臺幣75,001元至80,000元
- 約新臺幣80,001元至85,000元
- 約新臺幣85,001元以上
- 其他

## 五、 請問您現在主要的工作所在地點為何？

選項	填答人數	百分比
境內	86	100.00%
基隆市	0	0.00%
新北市	5	5.81%
台北市	18	20.93%
桃園市	14	16.28%
新竹縣	0	0.00%
新竹市	0	0.00%
苗栗縣	0	0.00%
台中市	20	23.26%
南投縣	0	0.00%
彰化縣	8	9.30%

雲林縣	0	0.00%
嘉義縣	0	0.00%
嘉義市	1	1.16%
台南市	4	4.65%
高雄市	16	18.60%
屏東縣	0	0.00%
台東縣	0	0.00%
花蓮縣	0	0.00%
宜蘭縣	0	0.00%
連江縣	0	0.00%
金門縣	0	0.00%
澎湖縣	0	0.00%
境外，(請填報工作國家別)	0	0.00%

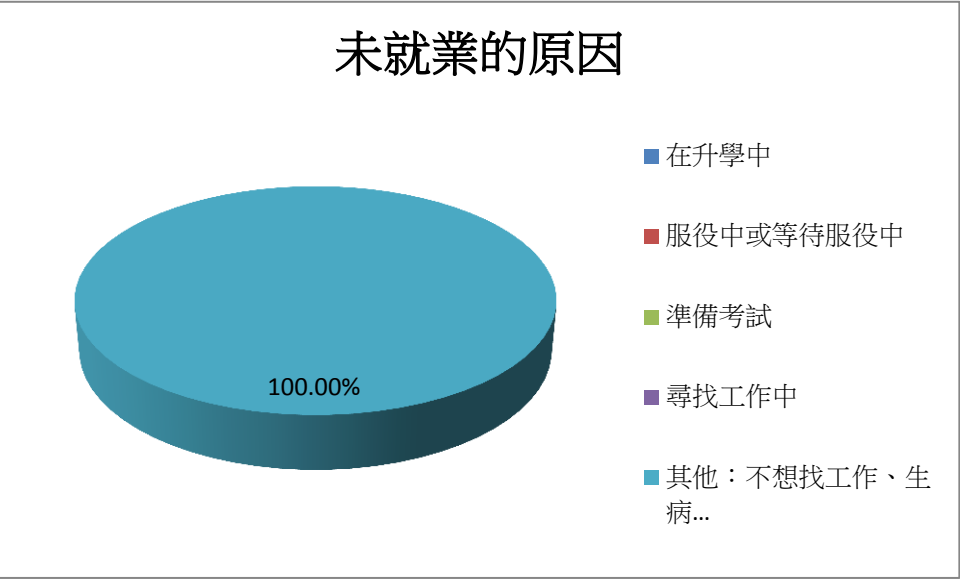
## 主要的工作所在地點





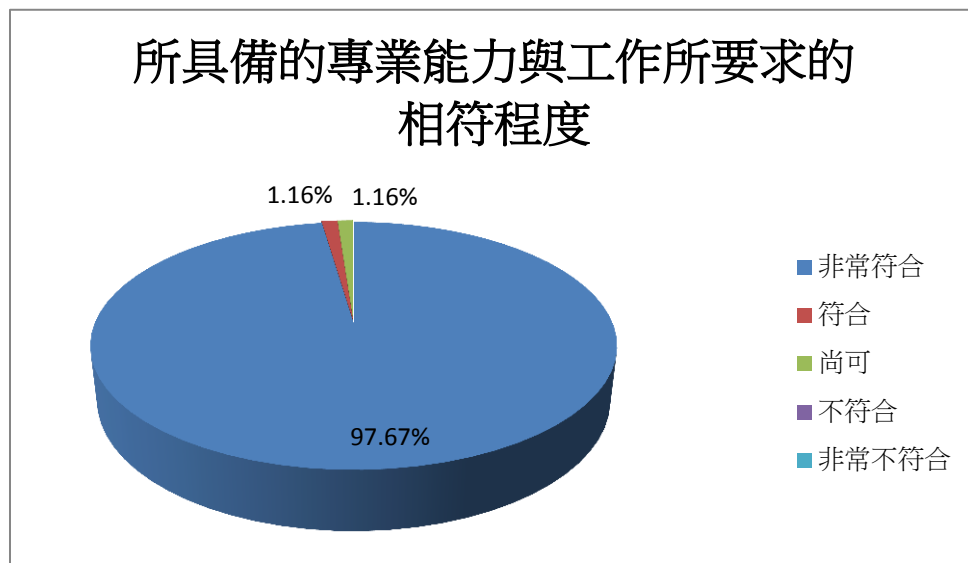
六、 您目前未就業的原因為何？

選項	填答人數	百分比
在升學中	0	0.00%
服役中或等待服役中	0	0.00%
準備考試	0	0.00%
尋找工作	0	0.00%
其他：不想找工作、生病...	1	100.00%



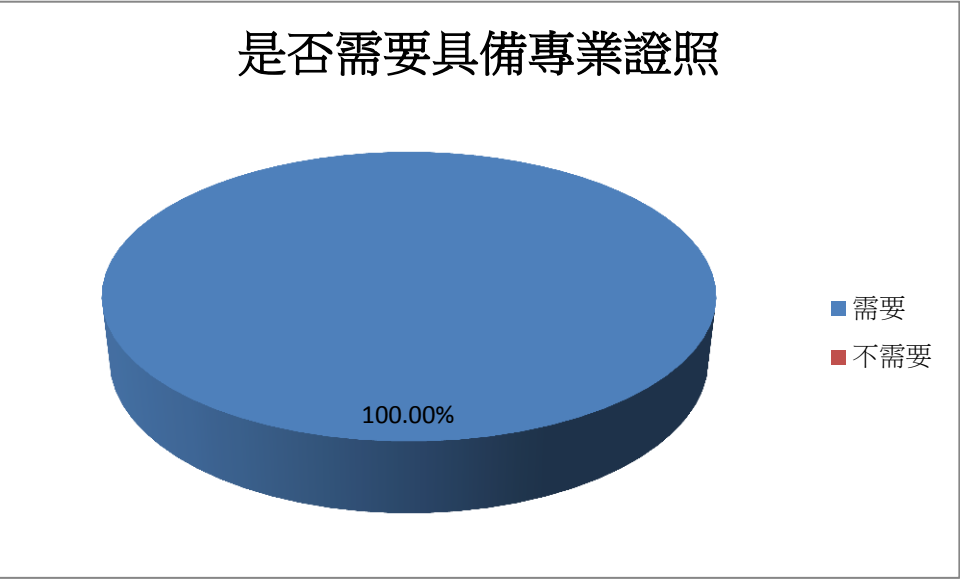
七、您目前所具備的專業能力與工作所要求的相符程度為何？

選項	填答人數	百分比
非常符合	84	97.67%
符合	1	1.16%
尚可	1	1.16%
不符合	0	0.00%
非常不符合	0	0.00%



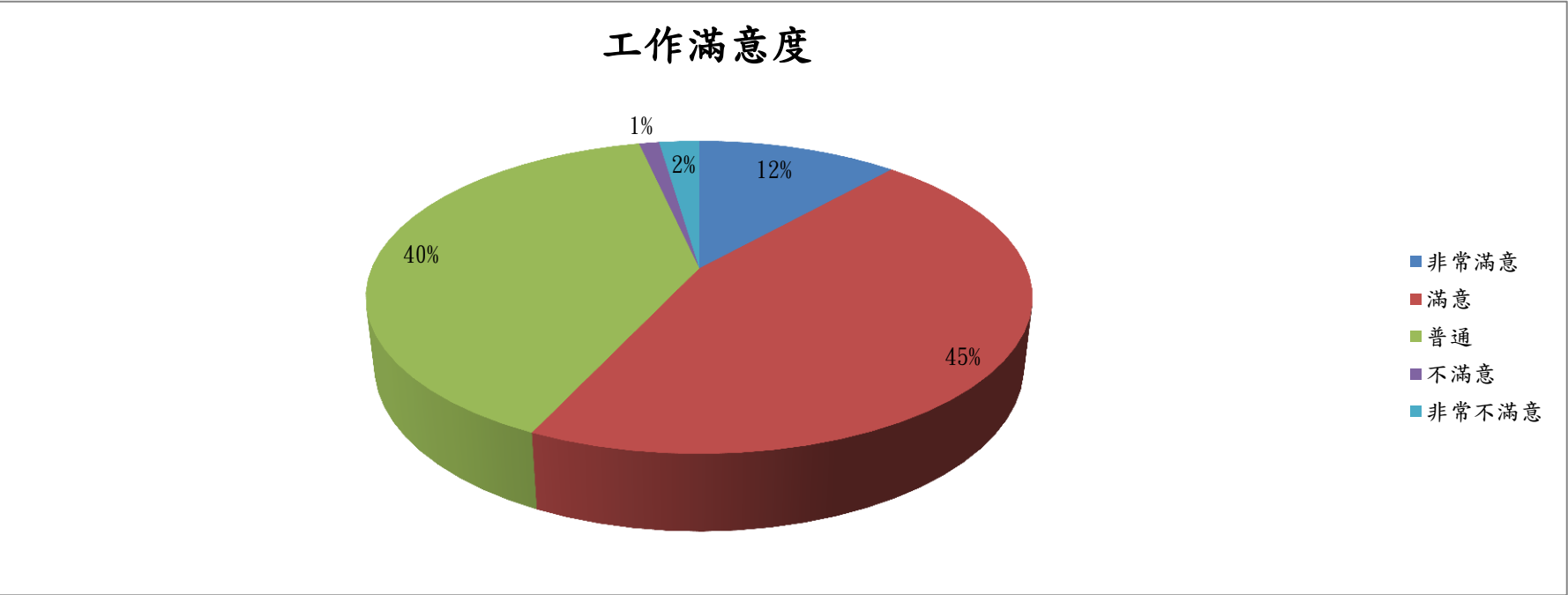
八、 您目前的工作內容，是否需要具備專業證照？

選項	填答人數	百分比
需要	86	100.00%
不需要	0	0.00%



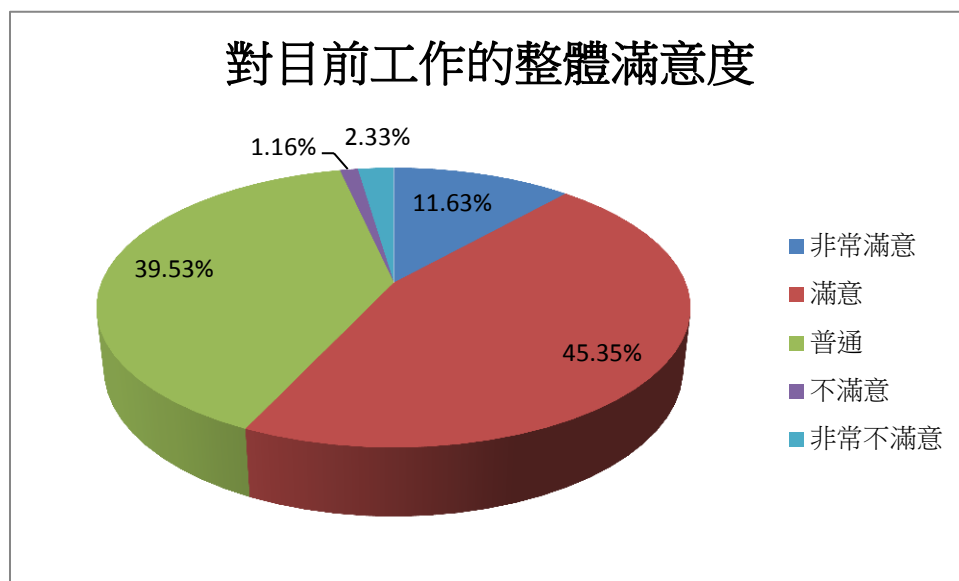
九、 您對目前工作的整體滿意度為何？

選項	填答人數	百分比
非常滿意	10	11.63%
滿意	39	45.35%
普通	34	39.53%
不滿意	1	1.16%
非常不滿意	2	2.33%



十、 您目前的工作內容與原就讀系、所、學位學程之專業訓練課程，其相符程度為何？

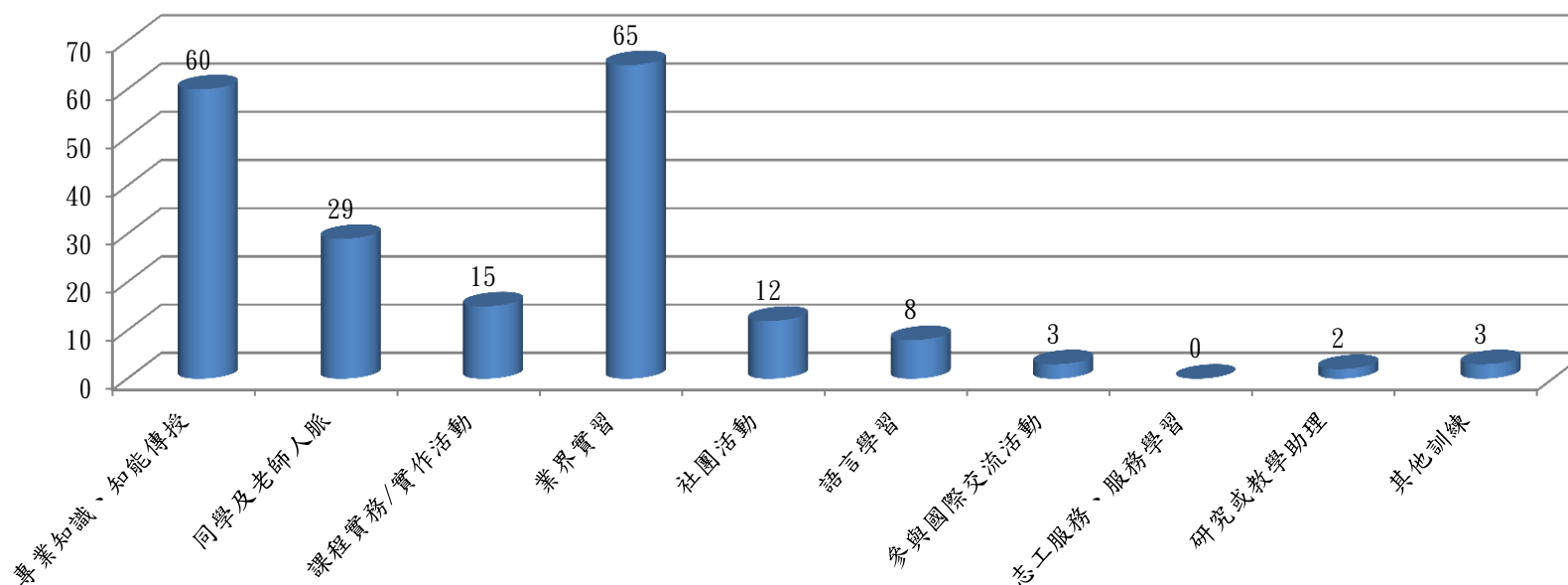
選項	填答人數	百分比
非常相符	85	98.84%
相符	1	1.16%
普通	0	0.00%
不相符	0	0.00%
非常不相符	0	0.00%



十一、您在學期間以下哪些「學習經驗」對於現在工作有所幫助？(可複選，至多3項)

選項	填答人數	百分比
專業知識、知能傳授	60	30.46%
同學及老師人脈	29	14.72%
課程實務/實作活動	15	7.61%
業界實習	65	32.99%
社團活動	12	6.09%
語言學習	8	4.06%
參與國際交流活動	3	1.52%
志工服務、服務學習	0	0.00%
研究或教學助理	2	1.02%
其他訓練	3	1.52%

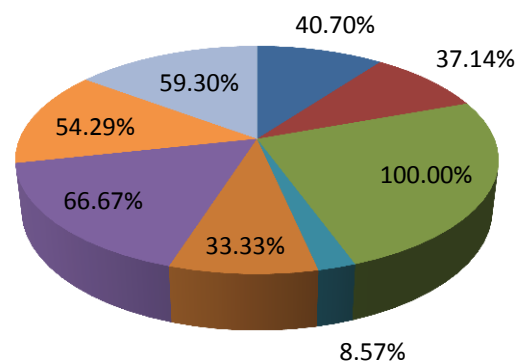
哪些「學習經驗」對於現在工作有所幫助（填答人數-複選題）



十二、 您是否為了工作或自我生涯發展從事進修或考試，提升自我專業能力？

選項	填答人數	百分比
有	35	40.70%
進修	13	37.14%
國內大專校院進修	13	100.00%
出國進修	0	0.00%
從事考試或其他證照	3	8.57%
國家考試	1	33.33%
技術士證照	0	0.00%
金融證照	0	0.00%
教師證	0	0.00%
語言證照	2	66.67%
電腦認證	0	0.00%
其他	19	54.29%
沒有	51	59.30%

是否為了工作或自我生涯發展  
從事進修或考試，提升自我專業能力

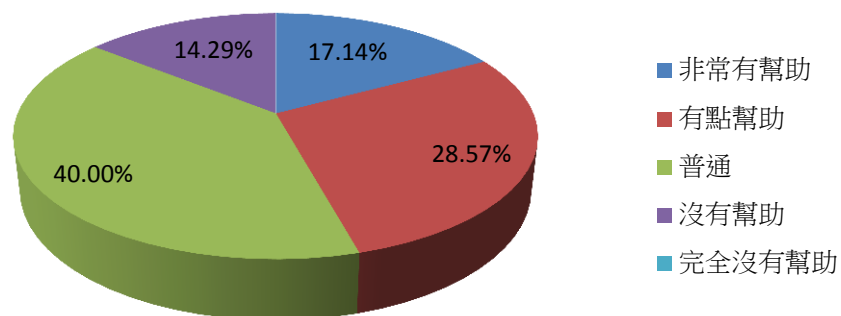


- 有
- 進修
- 國內大專校院進修
- 出國進修
- 從事考試或其他證照
- 國家考試
- 技術士證照
- 金融證照
- 教師證
- 語言證照
- 電腦認證
- 其他
- 沒有

十三、 您覺得從事進修或考試後，對您薪資待遇、職務升遷或工作滿意度的幫助幅度為何？

選項	填答人數	百分比
非常有幫助	6	17.14%
有點幫助	10	28.57%
普通	14	40.00%
沒有幫助	5	14.29%
完全沒有幫助	0	0.00%

從事進修或考試後，對薪資待遇、職務升遷或工作滿意度的幫助幅度





十四、您覺得學校，除了教授專業知識(主修科系的專業)外，應加強學生以下哪些能力才能做好工作？(可複選，至多3項)

選項	填答人數	百分比
溝通表達能力	48	22.64%
持續學習能力	25	11.79%
人際互動能力	24	11.32%
團隊合作能力	37	17.45%
問題解決能力	28	13.21%
創新能力	8	3.77%
工作紀律、責任感及時間管理能力	13	6.13%
資訊科技應用能力	5	2.36%
外語能力	19	8.96%
其他	5	2.36%

