

中山醫學大學

畢業滿一年(102學年度)之畢業生就業追蹤調查

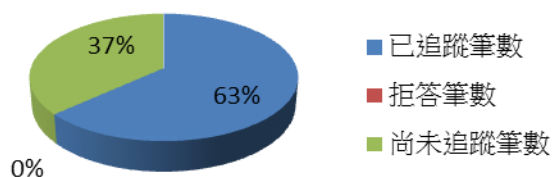
一、畢業滿一年之畢業生(102學年度)就業追蹤之比率

103學年度畢業生總數	已掌握就業情形學生數 ^註	已就業學生數(含繼續升學或服兵役)
120	76	75

二、畢業滿一年之畢業生(102學年度)工作情形調查表

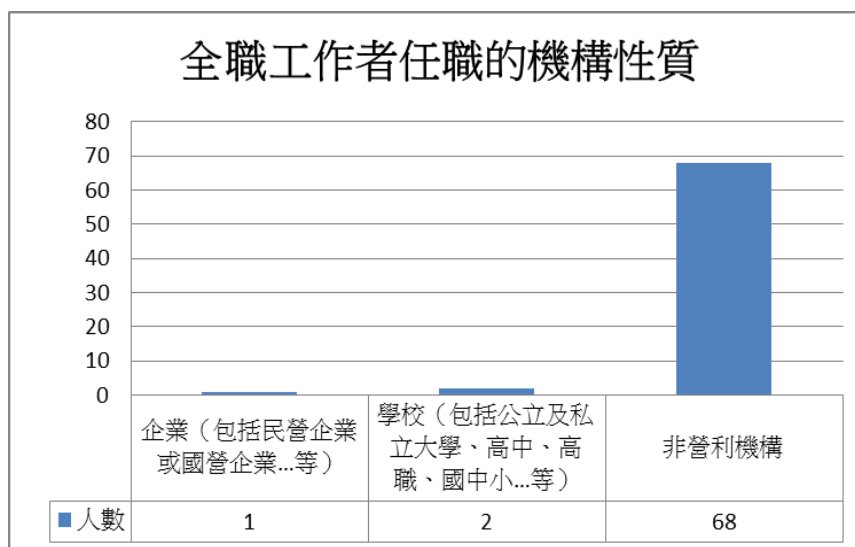
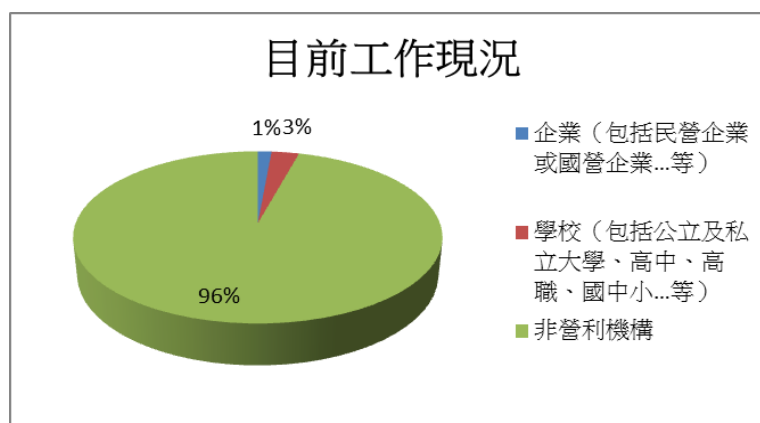
學制	畢業學生數 (人)			就業中(人)						服役中 (人)	升學 中 (人)	待業中 或未曾 就業(包 含準備 考試、出 國升學 等)(人)	補充說明
	在職 學生	一般 學生	小計	全職					工作與 所學相 關				
				企業 (包 括民 營企 業或 國營 企 業... 等)	政府 部門 (含 職業 軍 人)	學校 (包 括公 立及 私立 大 學、 高 中、 高 職、 國 中 小... 等)	非營 利 機 構	小計					
大學 部	0	120	120	1	0	2	68	71	71	3	1	1	準備考試：1
小計	0	120	120	1	0	2	68	71	71	3	1	1	準備考試：1

問卷回收狀況



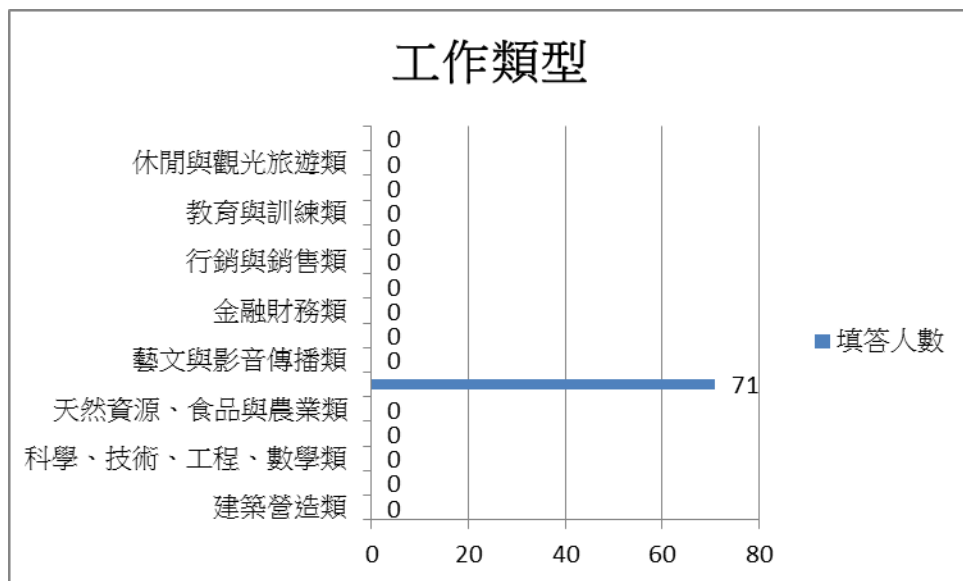
一、 您目前的工作狀況為何（不包括留職停薪、育嬰假）？
（本題選答 1、2、3 項者，第 6 題無須填答）

選項	填答人數	百分比
全職工作	71	93.42%
企業（包括民營企業或國營企業…等）	1	1.41%
政府部門（含職業軍人）	0	0.00%
學校（包括公立及私立大學、高中、高職、國中小…等）	2	2.82%
非營利機構	68	95.77%
創業	0	0.00%
自由工作者（以接案維生或個人服務，例如撰稿人…）	0	0.00%
其他	0	0.00%
部分工時	0	0.00%
家管/料理家務者	0	0.00%
目前非就業中	5	6.58%



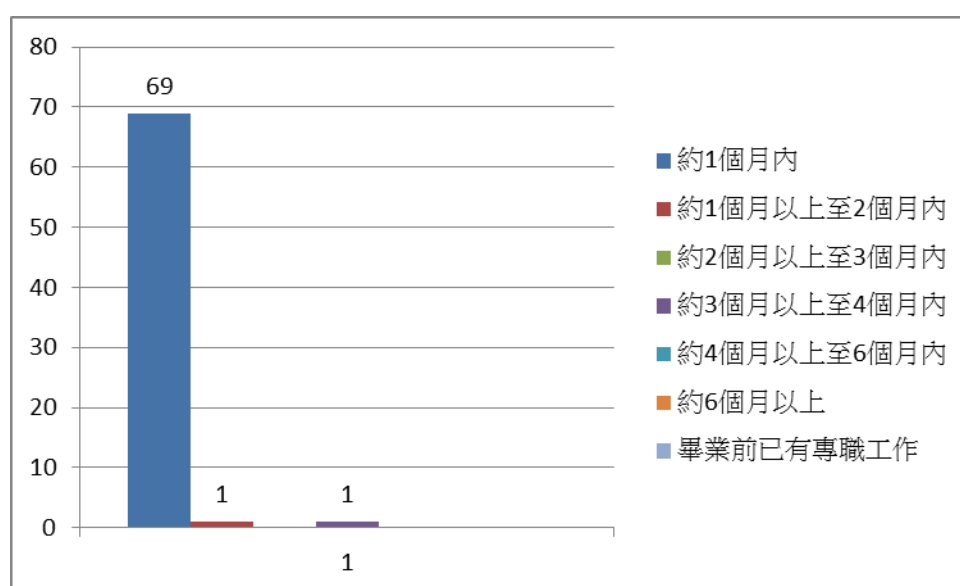
二、 您現在工作職業類型為何？

選項	填答人數	百分比
建築營造類	0	0.00%
製造類	0	0.00%
科學、技術、工程、數學類	0	0.00%
物流運輸類	0	0.00%
天然資源、食品與農業類	0	0.00%
醫療保健類	71	100.00%
藝文與影音傳播類	0	0.00%
資訊科技類	0	0.00%
金融財務類	0	0.00%
企業經營管理類	0	0.00%
行銷與銷售類	0	0.00%
政府公共事務類	0	0.00%
教育與訓練類	0	0.00%
個人及社會服務類	0	0.00%
休閒與觀光旅遊類	0	0.00%
司法、法律與公共安全類	0	0.00%



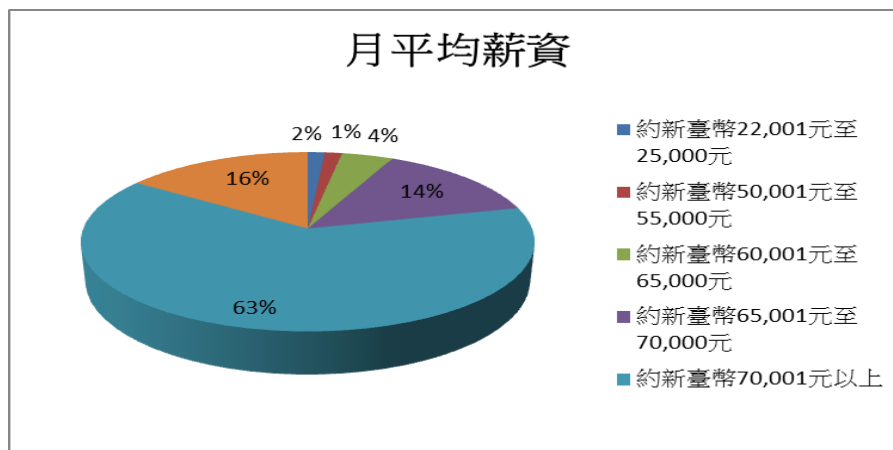
三、 您畢業後花了多久時間找到第 1 份工作？（若為創業者，請填答畢業後之創業時間；自由工作者，則以第 1 份穩定工作時間為主）

選項	填答人數	百分比
約 1 個月內	69	97.18%
約 1 個月以上至 2 個月內	1	1.41%
約 2 個月以上至 3 個月內	0	0.00%
約 3 個月以上至 4 個月內	1	1.41%
約 4 個月以上至 6 個月內	0	0.00%
約 6 個月以上，請輸入幾個月	0	0.00%
畢業前已有專職工作	0	0.00%



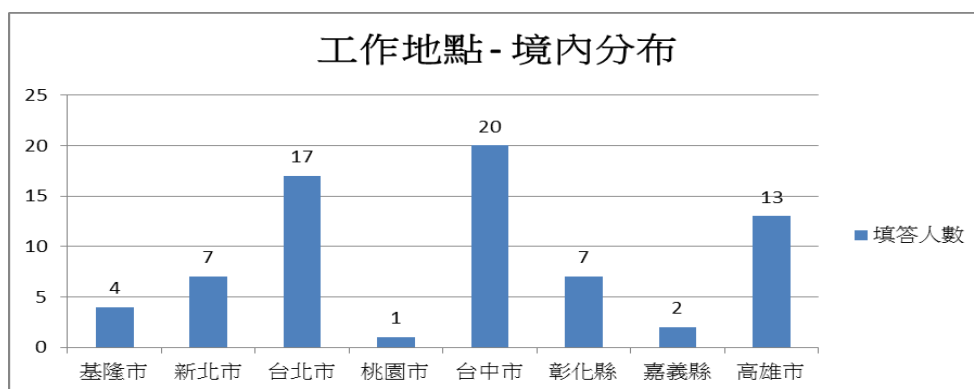
四、 您現在工作平均每月收入為何？(請回答固定（經常）性收入，係指固定津貼、交通費、膳食費、水電費、按月發放之工作（生產、績效、業績）獎金及全勤獎金等)

選項	填答人數	百分比
約新臺幣 20,000 元以下	0	0.00%
約新臺幣 20,001 元至 22,000 元	0	0.00%
約新臺幣 22,001 元至 25,000 元	1	1.41%
約新臺幣 25,001 元至 28,000 元	0	0.00%
約新臺幣 28,001 元至 31,000 元	0	0.00%
約新臺幣 31,001 元至 34,000 元	0	0.00%
約新臺幣 34,001 元至 37,000 元	0	0.00%
約新臺幣 37,001 元至 40,000 元	0	0.00%
約新臺幣 40,001 元至 45,000 元	0	0.00%
約新臺幣 45,001 元至 50,000 元	0	0.00%
約新臺幣 50,001 元至 55,000 元	1	1.41%
約新臺幣 55,001 元至 60,000 元	0	0.00%
約新臺幣 60,001 元至 65,000 元	3	4.23%
約新臺幣 65,001 元至 70,000 元	10	14.08%
約新臺幣 70,001 元以上	45	63.38%
其他	11	15.49%



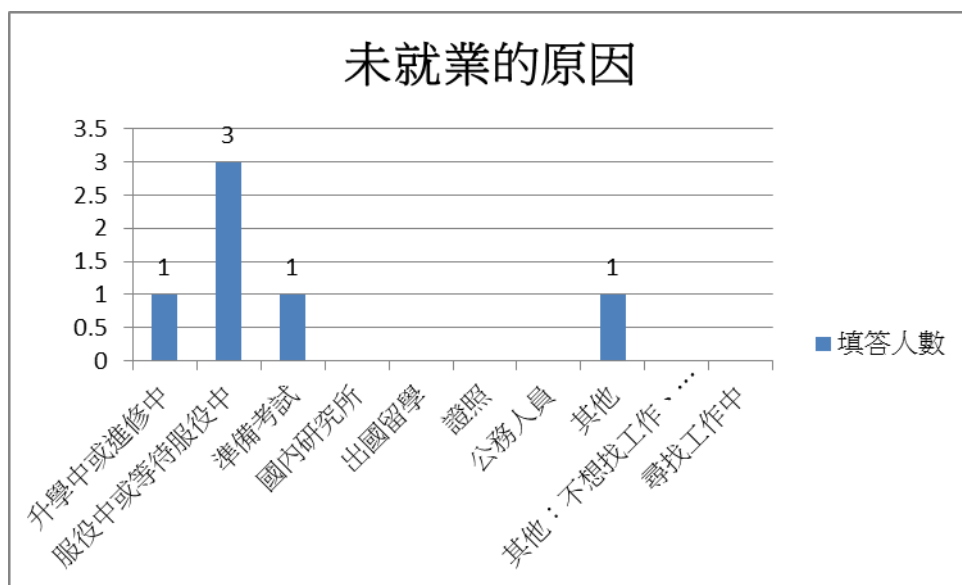
五、請問您現在主要的工作所在地點為何？

選項	填答人數	百分比
境內	71	100.00%
基隆市	4	5.63%
新北市	7	9.86%
台北市	17	23.94%
桃園市	1	1.41%
新竹縣	0	0.00%
新竹市	0	0.00%
苗栗縣	0	0.00%
台中市	20	28.17%
南投縣	0	0.00%
彰化縣	7	9.86%
雲林縣	0	0.00%
嘉義縣	2	2.82%
嘉義市	0	0.00%
台南市	0	0.00%
高雄市	13	18.31%
屏東縣	0	0.00%
台東縣	0	0.00%
花蓮縣	0	0.00%
宜蘭縣	0	0.00%
連江縣	0	0.00%
金門縣	0	0.00%
澎湖縣	0	0.00%
其他	0	0.00%
境外，(請填報工作國家別)	0	0.00%



六、 您目前未就業的原因為何？

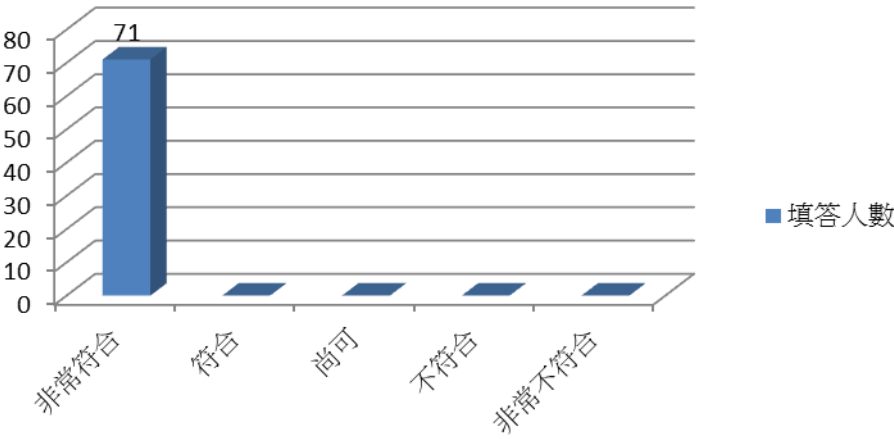
選項	填答人數	百分比
升學中或進修中	1	20.00%
服役中或等待服役中	3	60.00%
準備考試	1	20.00%
國內研究所	0	0.00%
出國留學	0	0.00%
證照	0	0.00%
公務人員	0	0.00%
其他	1	100.00%
其他：不想找工作、生病…	0	0.00%
尋找工作	0	0.00%



七、 您目前所具備的專業能力與工作所要求的相符程度為何？

選項	填答人數	百分比
非常符合	71	100.00%
符合	0	0.00%
尚可	0	0.00%
不符合	0	0.00%
非常不符合	0	0.00%

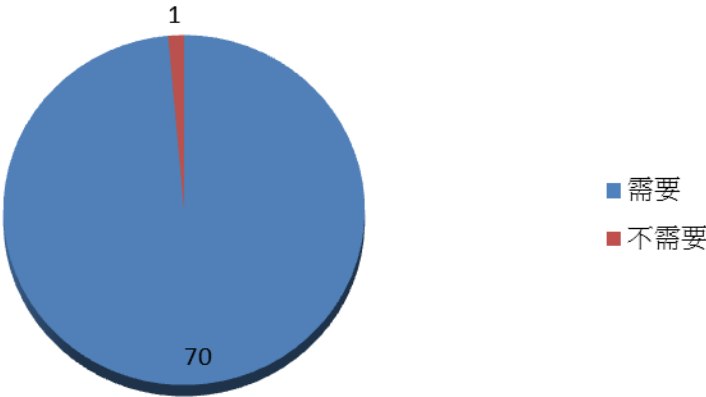
專業能力與工作所要求的相符程度



八、 您目前的工作內容，是否需要具備專業證照？

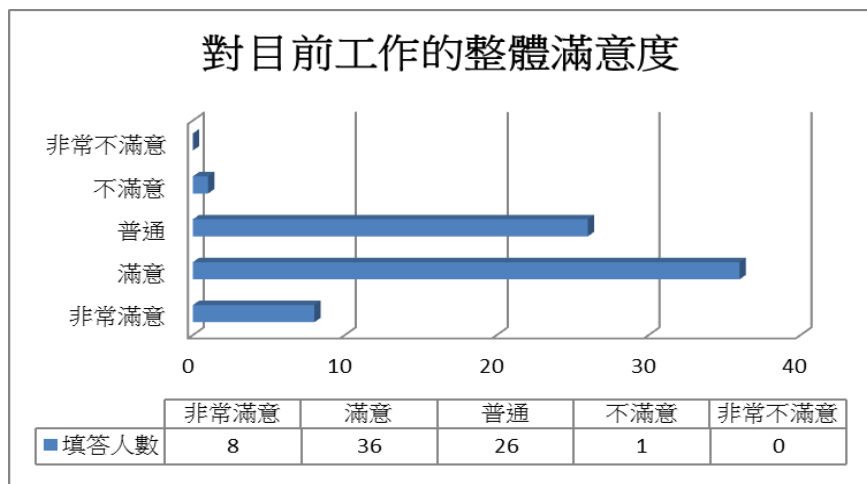
選項	填答人數	百分比
需要	70	98.59%
不需要	1	1.41%

是否需要具備專業證照



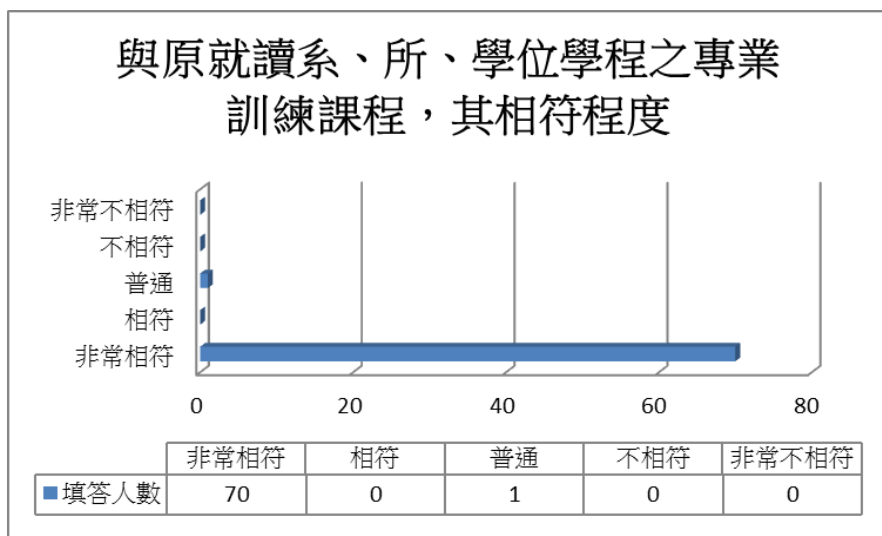
九、 您對目前工作的整體滿意度為何？

選項	填答人數	百分比
非常滿意	8	11.27%
滿意	36	50.70%
普通	26	36.62%
不滿意	1	1.41%
非常不滿意	0	0.00%



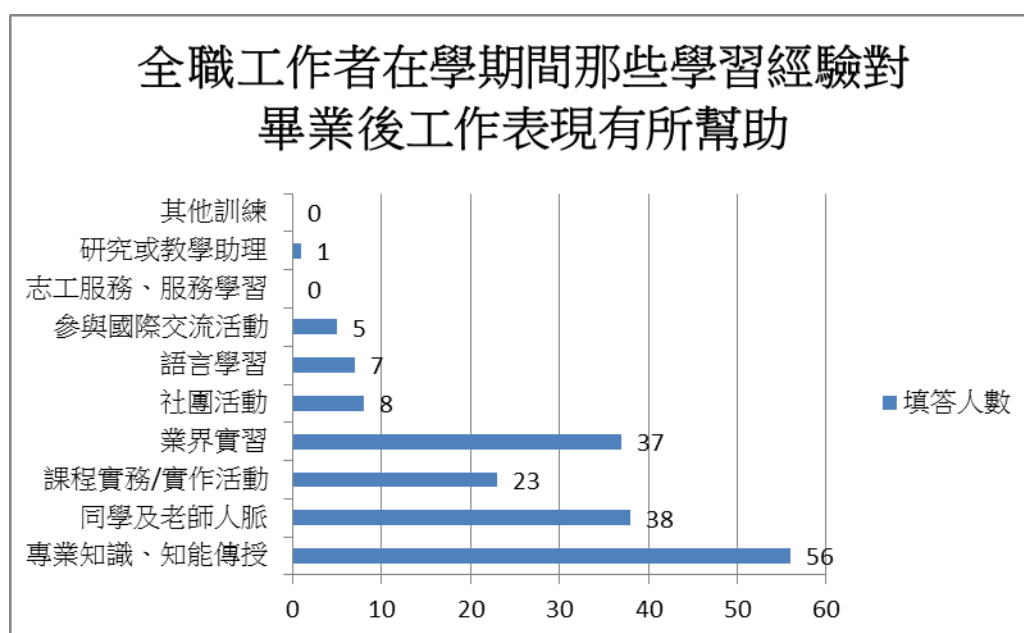
十、 您目前的工作內容與原就讀系、所、學位學程之專業訓練課程，其相符程度為何？

選項	填答人數	百分比
非常相符	70	98.59%
相符	0	0.00%
普通	1	1.41%
不相符	0	0.00%
非常不相符	0	0.00%



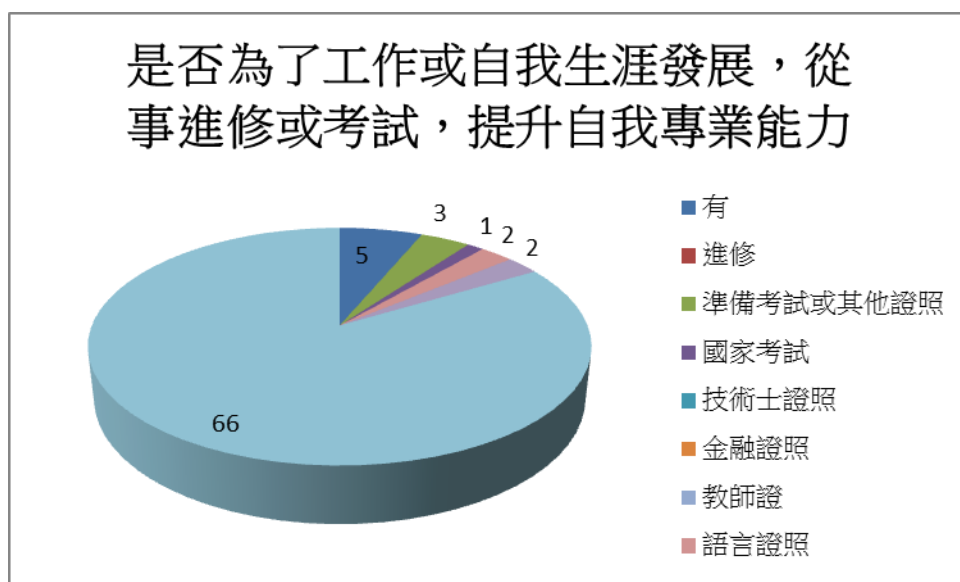
十一、您在學期間以下哪些「學習經驗」對於現在工作有所幫助？(可複選，至多3項)

選項	填答人數	百分比
專業知識、知能傳授	56	32.00%
同學及老師人脈	38	21.71%
課程實務/實作活動	23	13.14%
業界實習	37	21.14%
社團活動	8	4.57%
語言學習	7	4.00%
參與國際交流活動	5	2.86%
志工服務、服務學習	0	0.00%
研究或教學助理	1	0.57%
其他訓練	0	0.00%



十二、 您是否為了工作或自我生涯發展，從事進修或考試，提升自我專業能力

選項	填答人數	百分比
有	5	7.04%
進修	0	0.00%
準備考試或其他證照	3	60.00%
國家考試	1	33.33%
技術士證照	0	0.00%
金融證照	0	0.00%
教師證	0	0.00%
語言證照	2	66.67%
電腦認證	0	0.00%
其他	2	40.00%
沒有	66	92.96%



十三、 您最常參與過學校哪些職涯活動或就業服務的幫助？(可複選，至多 3 項)

選項	填答人數	百分比
有	20	24.69%
大專校院就業職能平台(UCAN)	1	5.00%
職涯諮詢、就業諮詢	1	5.00%
職涯發展課程(演講)及活動	2	10.00%
業界實習、參訪	8	40.00%
企業徵才說明會	2	10.00%
校園企業徵才博覽會	3	15.00%
定期工作訊息	3	15.00%
校內工讀	0	0.00%
校外工讀	0	0.00%
其他	0	0.00%
沒有	61	75.31%

