

中山醫學大學

調查系所：醫學系

103 學年度畢業生就業狀況統計表

一、畢業滿三年之畢業生(103 學年度)就業追蹤之比率

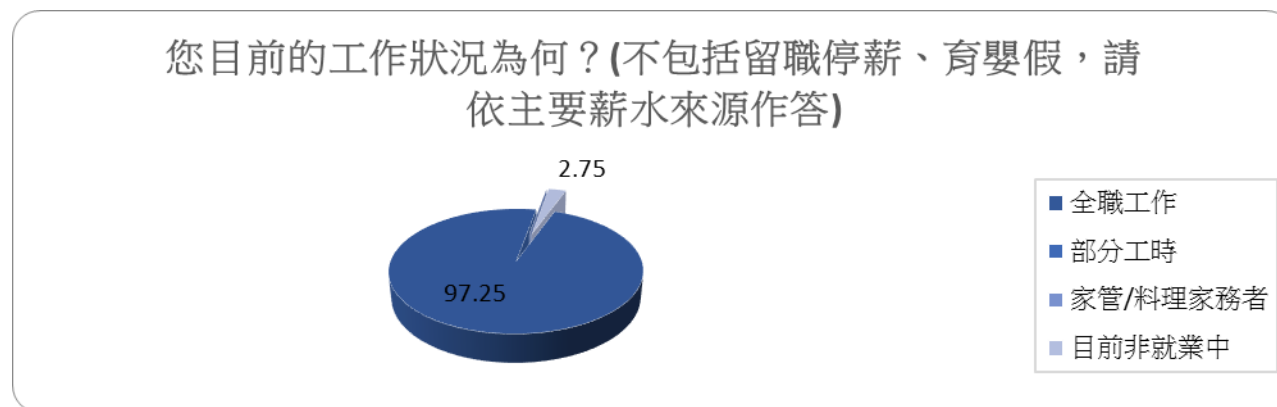
| 103 學年度畢業生總數(不含僑生) | 已掌握就業情形學生數 ^註 | 已就業學生數(含繼續升學或服兵役) |
|--------------------|-------------------------|-------------------|
| 140 | 109 | 106 |

二、畢業滿一年之畢業生(103 學年度)就業狀況統計表

| 學制 | 畢業學生數 (人) | | | 就業中(人) | | | | | | | | | 家 管/ 料 理 家 務 者 | 進 修 中 (人) | 服 役 中/ 等 待 服 役 (人) | 準備考試 中(人) | 尋找 工作 中 (人) | 其他 (人) | 補 充 說 明 | |
|---------|------------------|------------------|--------|--------|------------------|--------|-----------------------|--------|-----------------------|------------------|--------|--------|----------------------------------|--------------------|---|--------------|----------------------|-----------|------------------|---------------------------------|
| | 在 職 學 生 | 一 般 學 生 | 小 計 | 全職(部分) | | | | | | | | | | | | | | | | 工 作 與 所 學 相 關 |
| | | | | 企 業 | 政 府 部 門 | 學 校 | 非 營 利 機 構 | 創 業 | 自 由 工 作 者 | 軍 事 單 位 | 其 他 | 小 計 | | | | | | | | |
| 大學 部 | 0 | 140 | 140 | 8 | 28 | 0 | 68 | 1 | 0 | 0 | 4 | 109 | 104 | 0 | 1 | 0 | 1 | 0 | 1 | 0 |
| 小計 | 0 | 140 | 140 | 8 | 28 | 0 | 68 | 1 | 0 | 0 | 4 | 109 | 104 | 0 | 1 | 0 | 1 | 0 | 1 | 0 |

一、 您目前的工作狀況為何？(不包括留職停薪、育嬰假，請依主要薪水來源作答)

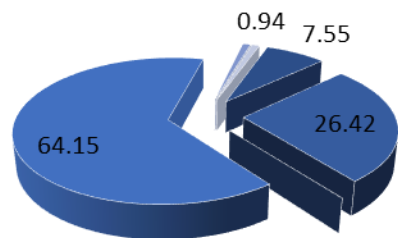
| 您目前的工作狀況為何？(不包括留職停薪、育嬰假，請依主要薪水來源作答) | | | |
|-------------------------------------|-------|-----|-------|
| | | 次數 | 百分比 |
| 有效的 | 全職工作 | 106 | 97.25 |
| | 部分工時 | 0 | 0 |
| | 家管/料理 | 0 | 0 |
| | 目前非就 | 3 | 2.75 |



二、 請問您任職的機構性質是：

| 請問您任職的機構性質是： | | | |
|--------------|-----------------------------|----|-------|
| | | 次數 | 百分比 |
| 有效的 | 企業(包括民營企業或國營企業...等) | 8 | 7.55 |
| | 政府部門(含職業軍人) | 28 | 26.42 |
| | 學校(包括公立及私立大學、高中、高職、國中小...等) | 0 | 0 |
| | 非營利機構 | 68 | 64.15 |
| | 創業 | 1 | 0.94 |
| | 自由工作者(以接案維生或個人服務，例如撰稿人) | 0 | 0 |
| | 其他 | 1 | 0.94 |

請問您任職的機構性質是：

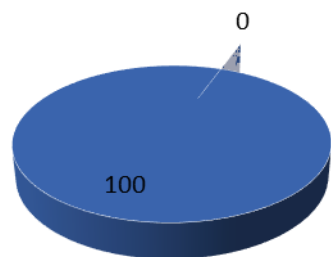


- 企業(包括民營企業或國營企業...等)
- 政府部門(含職業軍人)
- 學校(包括公立及私立大學、高中、高職、國中小...等)
- 非營利機構

三、 您現在工作職業類型為何？

| 您現在工作職業類型為何？ | | | |
|--------------|--------------|-----|-----|
| | | 次數 | 百分比 |
| 有效的 | 建築營造類 | 0 | 0 |
| | 製造類 | 0 | 0 |
| | 科學、技術、工程、數學類 | 0 | 0 |
| | 物流運輸類 | 0 | 0 |
| | 天然資源、食品與農業類 | 0 | 0 |
| | 醫療保健類 | 106 | 100 |
| | 藝文與影音傳播類 | 0 | 0 |
| | 資訊科技類 | 0 | 0 |
| | 金融財務類 | 0 | 0 |
| | 企業經營管理類 | 0 | 0 |
| | 行銷與銷售類 | 0 | 0 |
| | 政府公共事務類 | 0 | 0 |
| | 教育與訓練類 | 0 | 0 |
| | 個人及社會服務類 | 0 | 0 |
| | 休閒與觀光旅遊類 | 0 | 0 |
| | 司法、法律與公共安全類 | 0 | 0 |

您現在工作職業類型為何？



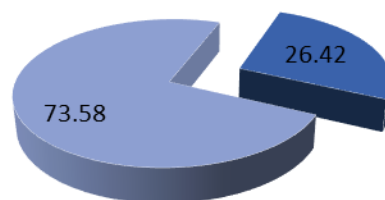
- 建築營造類
- 製造類
- 科學、技術、工程、數學類
- 物流運輸類
- 天然資源、食品與農業類
- 醫療保健類

四、 您從學校畢業後至今，是否曾經轉換過公司？

您從學校畢業後至今，是否曾經轉換過公司？

| | | 次數 | 百分比 |
|-----|---|----|-------|
| 有效的 | 是 | 28 | 26.42 |
| | 否 | 78 | 73.58 |

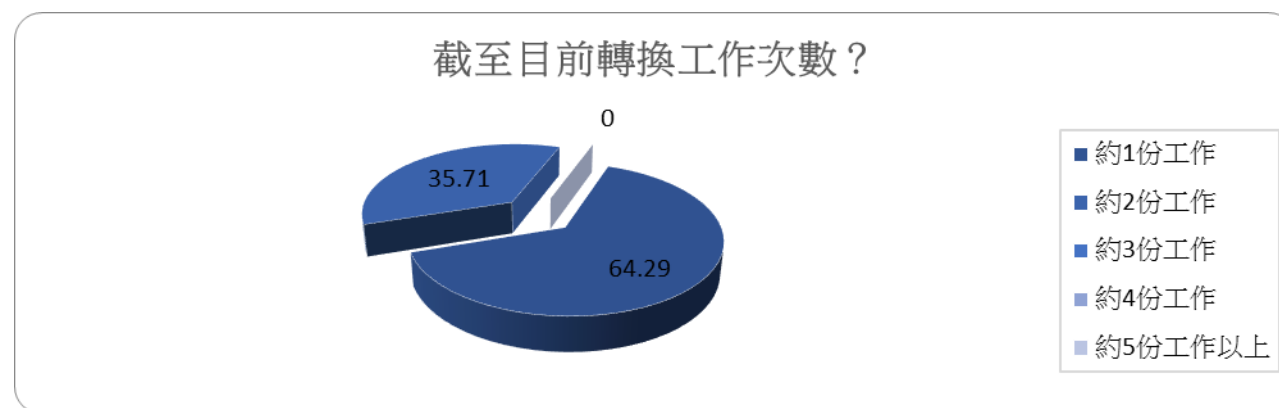
您從學校畢業後至今，是否曾經轉換過公司？



- 是
- 否

五、 截至目前轉換工作次數？

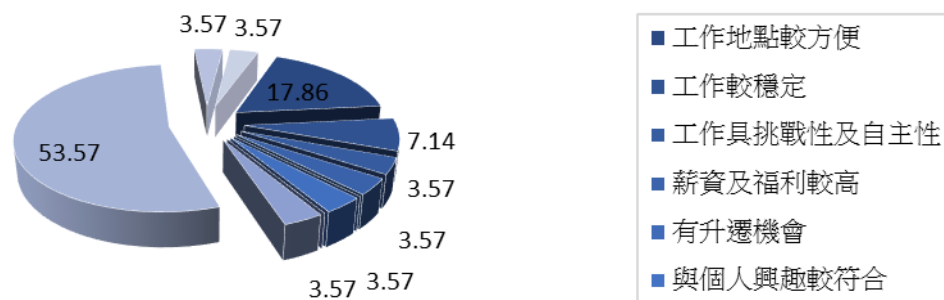
| 截至目前轉換工作次數？ | | | |
|-------------|---------|----|-------|
| 有效的 | | 次數 | 百分比 |
| | 約1份工作 | 18 | 64.29 |
| | 約2份工作 | 10 | 35.71 |
| | 約3份工作 | 0 | 0 |
| | 約4份工作 | 0 | 0 |
| | 約5份工作以上 | 0 | 0 |



六、 轉換工作主要的原因？

| 有效的 | | 次數 | 百分比 |
|-----|---------------|----|-------|
| | 工作地點較方便 | 5 | 17.86 |
| | 工作較穩定 | 2 | 7.14 |
| | 工作具挑戰性及自主性 | 1 | 3.57 |
| | 薪資及福利較高 | 1 | 3.57 |
| | 有升遷機會 | 0 | 0 |
| | 與個人興趣較符合 | 1 | 3.57 |
| | 與個人在校所學專業知識符合 | 0 | 0 |
| | 學習成長機會較多 | 1 | 3.57 |
| | 可累積不同工作經驗 | 15 | 53.57 |
| | 家庭因素 | 1 | 3.57 |
| | 其他 | 1 | 3.57 |

轉換工作主要的原因？



七、 請問您現在主要的工作所在地點為何？(境內)

請問您現在主要的工作所在地點為何？

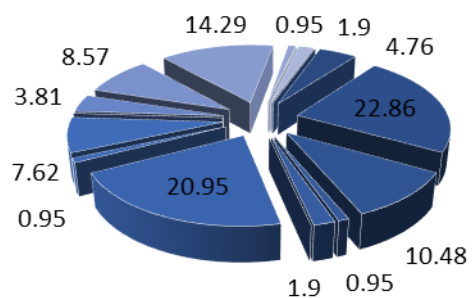
| | | 次數 | 百分比 |
|-----|--------------|-----|-------|
| 有效的 | 境內 | 105 | 99.06 |
| | 境外(請填報工作國家別) | 1 | 0.94 |

請問您現在主要的工作所在地點為何？



| | | | |
|-----|--------------|----|-------|
| 有效的 | | 次數 | 百分比 |
| | (北)基隆市 | 0 | 0 |
| | (北)新北市 | 5 | 4.76 |
| | (北)台北市 | 24 | 22.86 |
| | (北)桃園市 | 11 | 10.48 |
| | (北)新竹縣 | 1 | 0.95 |
| | (北)新竹市 | 2 | 1.9 |
| | (北)苗栗縣 | 0 | 0 |
| | (中)台中市 | 22 | 20.95 |
| | (中)南投縣 | 1 | 0.95 |
| | (中)彰化縣 | 8 | 7.62 |
| | (中)雲林縣 | 0 | 0 |
| | (中)嘉義縣 | 0 | 0 |
| | (中)嘉義市 | 4 | 3.81 |
| | (南)台南市 | 9 | 8.57 |
| | (南)高雄市 | 15 | 14.29 |
| | (南)屏東縣 | 1 | 0.95 |
| | (東、離島及其他)台東縣 | 0 | 0 |
| | (東、離島及其他)花蓮縣 | 2 | 1.9 |
| | (東、離島及其他)宜蘭縣 | 0 | 0 |
| | (東、離島及其他)連江縣 | 0 | 0 |
| | (東、離島及其他)金門縣 | 0 | 0 |
| | (東、離島及其他)澎湖縣 | 0 | 0 |

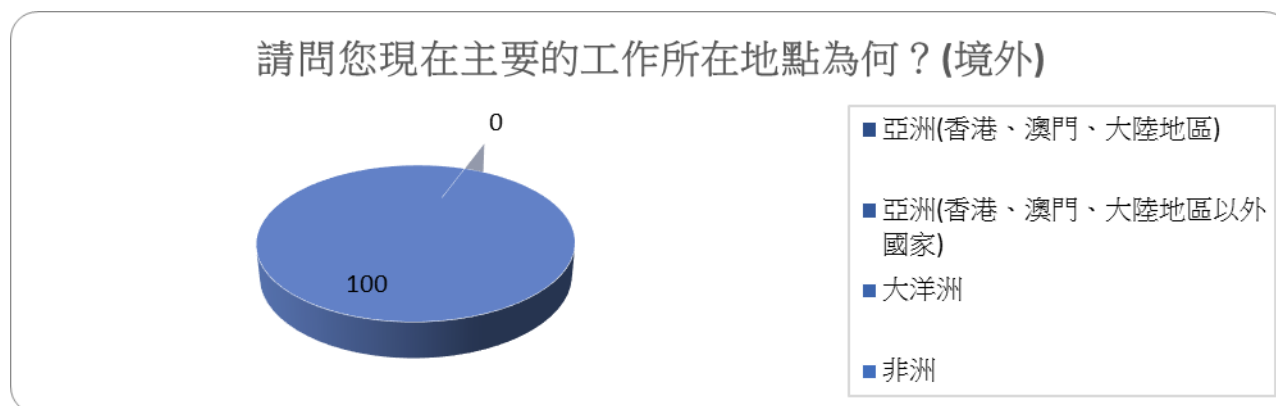
請問您現在主要的工作所在地點為何？(境內)



- (北)基隆市
- (北)新北市
- (北)台北市
- (北)桃園市
- (北)新竹縣
- (北)新竹市

八、 請問您現在主要的工作所在地點為何？(境外)

| | | 次數 | 百分比 |
|-----|--------------------|----|-----|
| 有效的 | 亞洲(香港、澳門、大陸地區) | 0 | 0 |
| | 亞洲(香港、澳門、大陸地區以外國家) | 0 | 0 |
| | 大洋洲 | 0 | 0 |
| | 非洲 | 0 | 0 |
| | 歐洲 | 1 | 100 |
| | 北美洲 | 0 | 0 |
| | 中美洲 | 0 | 0 |
| | 南美洲 | 0 | 0 |



九、 您目前未就業的原因為何？

| | | 次數 | 百分比 |
|-----|----------------|----|-------|
| 有效的 | 進修中 | 1 | 33.33 |
| | 服役中或等待服役中 | 0 | 0 |
| | 準備考試 | 1 | 33.33 |
| | 尋找工作 | 0 | 0 |
| | 其他：不想找工作、生病... | 1 | 33.33 |

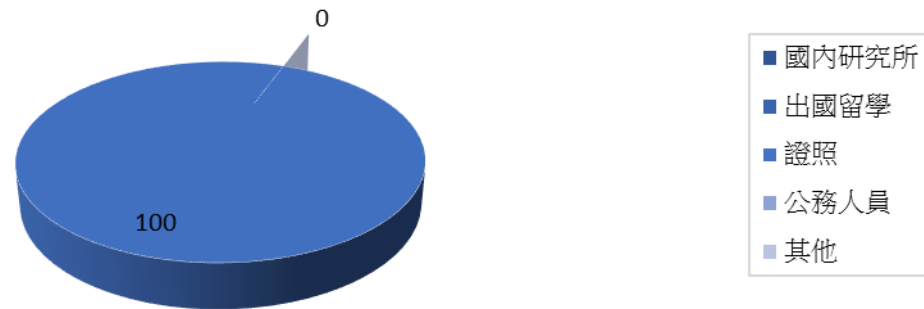
您目前未就業的原因為何？



十、何種類別考試？

| 有效的 | | 次數 | 百分比 |
|-----|-------|----|-----|
| | 國內研究所 | 0 | 0 |
| | 出國留學 | 0 | 0 |
| | 證照 | 1 | 100 |
| | 公務人員 | 0 | 0 |
| | 其他 | 0 | 0 |

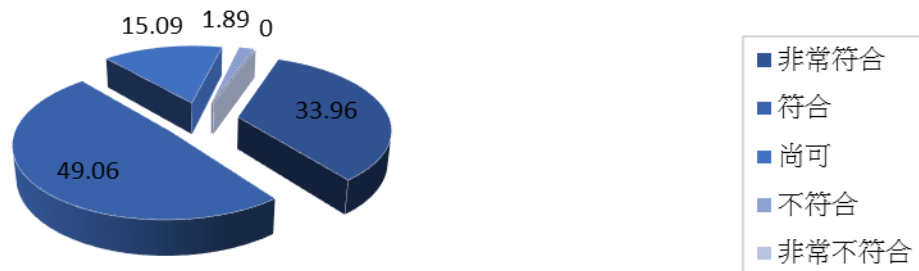
何種類別考試？



十一、您目前所具備的專業能力與工作所要求的相符程度為何？

| 您目前所具備的專業能力與工作所要求的相符程度為何？ | | | |
|---------------------------|-------|----|-------|
| 有效的 | | 次數 | 百分比 |
| | 非常符合 | 36 | 33.96 |
| | 符合 | 52 | 49.06 |
| | 尚可 | 16 | 15.09 |
| | 不符合 | 2 | 1.89 |
| | 非常不符合 | 0 | 0 |

您目前所具備的專業能力與工作所要求的相符程度為何？



十二、您目前的工作內容，是否需要具備專業證照？

| 您目前的工作內容，是否需要具備專業證照？ | | | |
|----------------------|-----|-----|-------|
| 有效的 | | 次數 | 百分比 |
| | 需要 | 105 | 99.06 |
| | 不需要 | 1 | 0.94 |

您目前的工作內容，是否需要具備專業證照？

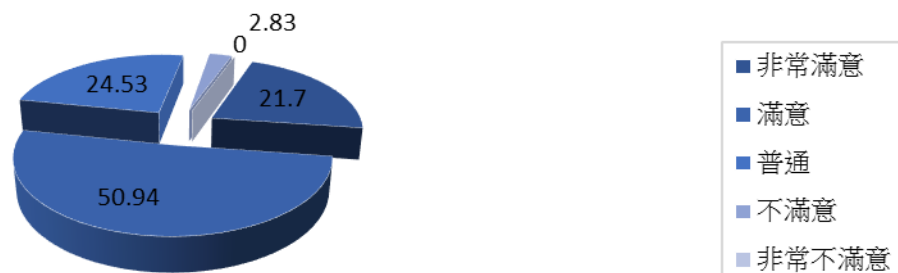


十三、您對目前工作的整體滿意度為何？

您對目前工作的整體滿意度為何？

| | | 次數 | 百分比 |
|-----|-------|----|-------|
| 有效的 | 非常滿意 | 23 | 21.7 |
| | 滿意 | 54 | 50.94 |
| | 普通 | 26 | 24.53 |
| | 不滿意 | 3 | 2.83 |
| | 非常不滿意 | 0 | 0 |


您對目前工作的整體滿意度為何？



十四、您目前的工作內容與原就讀系、所、學位學程之專業訓練課程，其相符程度為何？

| 您目前的工作內容與原就讀系、所、學位學程之專業訓練課程，其相符程度為何？ | | | |
|--------------------------------------|-------|----|-------|
| | | 次數 | 百分比 |
| 有效的 | 非常符合 | 19 | 17.92 |
| | 符合 | 50 | 47.17 |
| | 尚可 | 32 | 30.19 |
| | 不符合 | 4 | 3.77 |
| | 非常不符合 | 1 | 0.94 |


您目前的工作內容與原就讀系、所、學位學程之專業訓練課程，其相符程度為何？



十五、您在學期間以下哪些「學習經驗」對於現在工作有所幫助？(可複選，至多3項)？

| 您在學期間以下哪些「學習經驗」對於現在工作有所幫助？(可複選，至多3項) | | | |
|--------------------------------------|-----------|----|-------|
| | | 次數 | 百分比 |
| 有效的 | 專業知識，知能傳授 | 61 | 31.12 |
| | 建立同學及老師人脈 | 15 | 7.65 |
| | 校內實務課程 | 22 | 11.22 |
| | 校外業界實習 | 81 | 41.33 |
| | 社團活動 | 2 | 1.02 |
| | 語言學習 | 4 | 2.04 |
| | 參與國際交流活動 | 5 | 2.55 |
| | 志工服務、服務學習 | 6 | 3.06 |
| | 擔任研究或教學助理 | 0 | 0 |
| | 其他訓練(請敘明) | 0 | 0 |

您在學期間以下哪些「學習經驗」對於現在工作有所幫助？(可複選，至多3項)



十六、您是否為了工作或自我生涯發展從事進修或考試，提升自我專業能力？(有)

您是否為了工作或自我生涯發展從事進修或考試，提升自我專業能力？(有)

| 有效的 | | |
|-----------|----|-------|
| | 次數 | 百分比 |
| | 22 | 66.67 |
| | 10 | 30.3 |
| 進修 | | |
| 準備考試或其他證照 | | |
| 其他(請敘明類別) | 1 | 3.03 |

您是否為了工作或自我生涯發展從事進修或考試，提升自我專業能力？(有)



十七、您是否為了工作或自我生涯發展從事進修或考試，提升自我專業能力？(有-進修)

| 您是否為了工作或自我生涯發展從事進修或考試，提升自我專業能力？(有-進修) | | | |
|---------------------------------------|----------|----|-------|
| 有效的 | | 次數 | 百分比 |
| | 國內大專校院進修 | 18 | 81.82 |
| | 出國進修 | 4 | 18.18 |

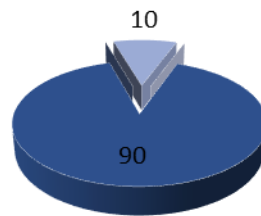
您是否為了工作或自我生涯發展從事進修或考試，提升自我專業能力？(有-進修)



十八、您是否為了工作或自我生涯發展從事進修或考試，提升自我專業能力？(有-準備考試或其他證照)

| 您是否為了工作或自我生涯發展從事進修或考試，提升自我專業能力？(有-準備考試或其他證照) | | | |
|--|-------|----|-----|
| 有效的 | | 次數 | 百分比 |
| | 國家考試 | 9 | 90 |
| | 技術士證照 | 0 | 0 |
| | 金融證照 | 0 | 0 |
| | 教師證 | 0 | 0 |
| | 語言證照 | 1 | 10 |
| | 電腦認證 | 0 | 0 |

您是否為了工作或自我生涯發展從事進修或考試，提升自我專業能力？(有-準備考試或其他證照)

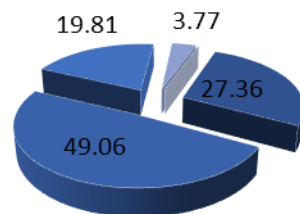


- 國家考試
- 技術士證照
- 金融證照
- 教師證
- 語言證照

十九、您覺得從事進修或考試後，對您薪資待遇、職務升遷或工作滿意度的幫助程度為何？

| 有效的 | | 次數 | 百分比 |
|-----|--------|----|-------|
| | 非常有幫助 | 29 | 27.36 |
| | 有點幫助 | 52 | 49.06 |
| | 普通 | 21 | 19.81 |
| | 沒有幫助 | 4 | 3.77 |
| | 完全沒有幫助 | 0 | 0 |

您覺得從事進修或考試後，對您薪資待遇、職務升遷或工作滿意度的幫助程度為何？



- 非常有幫助
- 有點幫助
- 普通
- 沒有幫助
- 完全沒有幫助

二十、您覺得學校，除了教授專業知識(主修科系的專業)外，應加強學生以下哪些能力才能做好工作？(可複選，至多 3 項)

| 有效的 | | 次數 | 百分比 |
|-----|-----------------|----|-------|
| | 溝通表達能力 | 63 | 30.29 |
| | 持續學習能力 | 20 | 9.62 |
| | 人際互動能力 | 13 | 6.25 |
| | 團隊合作能力 | 34 | 16.35 |
| | 問題解決能力 | 28 | 13.46 |
| | 創新能力 | 3 | 1.44 |
| | 工作記錄、責任感及時間管理能力 | 2 | 0.96 |
| | 資訊科技應用能力 | 22 | 10.58 |
| | 外語能力 | 19 | 9.13 |
| | 其他(請敘明) | 4 | 1.92 |

您覺得學校，除了教授專業知識(主修科系的專業)外，應加強學生以下哪些能力才能做好工作？(可複選，至多3項)

